

GAMER GUIDE

GTA V
ROLEPLAY
EDITION



the need to know you didn't know you needed



¿QUÉ ES?

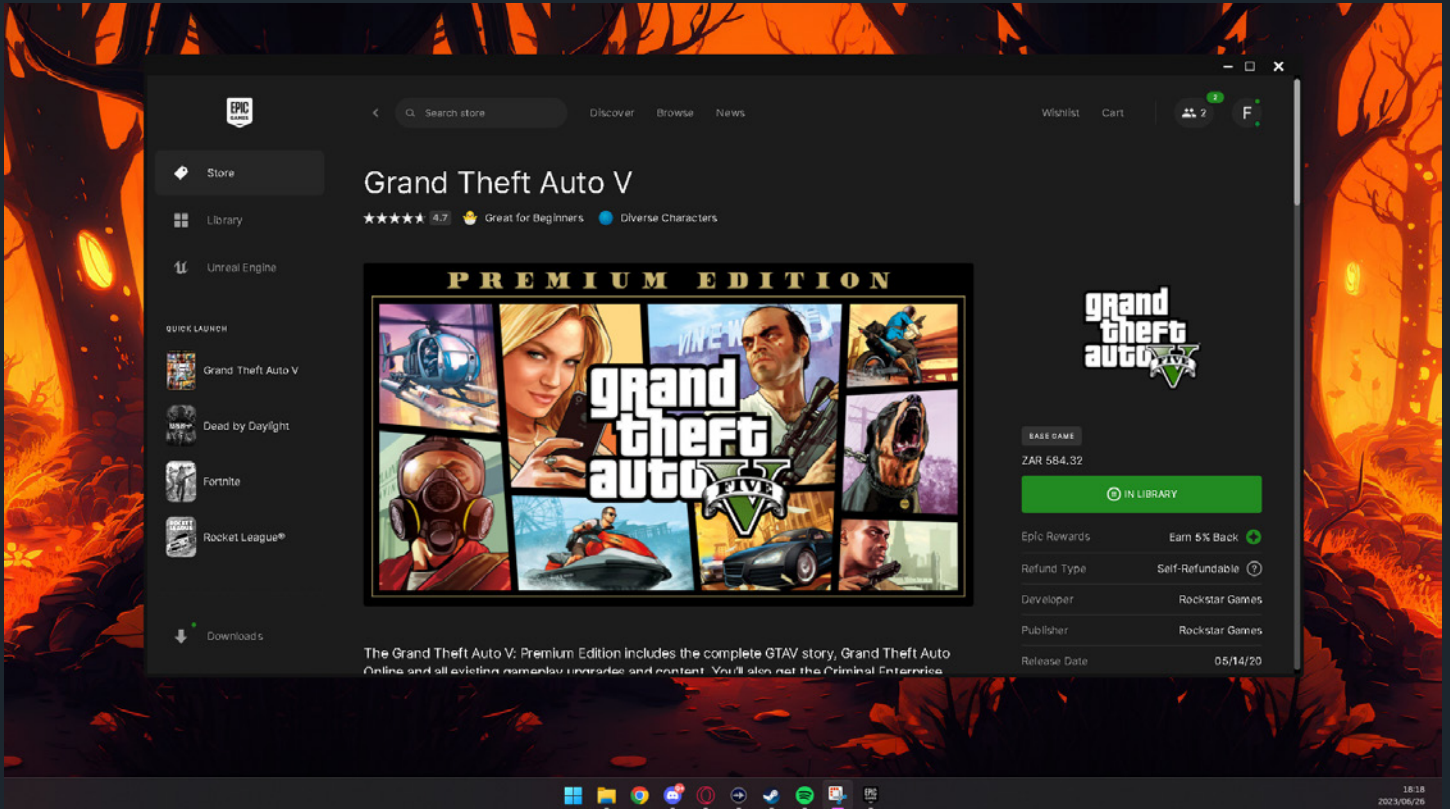


Sumérgete en el mundo dinámico de Grand Theft Auto Online, el emocionante juego de acción y aventuras multijugador desarrollado y publicado por Rockstar Games. Lanzado originalmente en 2013, se ha expandido a múltiples plataformas, incluidas PlayStation, Xbox y Windows. Experimente atracos apasionantes, carreras emocionantes y una exploración interminable de mundo abierto en esta contraparte en línea del aclamado Grand Theft Auto V.



El innovador mod RP multijugador en GTA V te permite crear y vivir tus propias narrativas en la bulliciosa ciudad de Los Santos. Esta característica única lo distingue del GTA Online estándar, ya que el juego de rol dirigido por el jugador afecta directamente el comportamiento de los jugadores y los NPC. Si eres nuevo en el modo GTA RP, aquí hay algunos consejos esenciales para ayudarte a navegar y disfrutar de esta experiencia cautivadora.

DESGLOSE DE LOS BÁSICOS

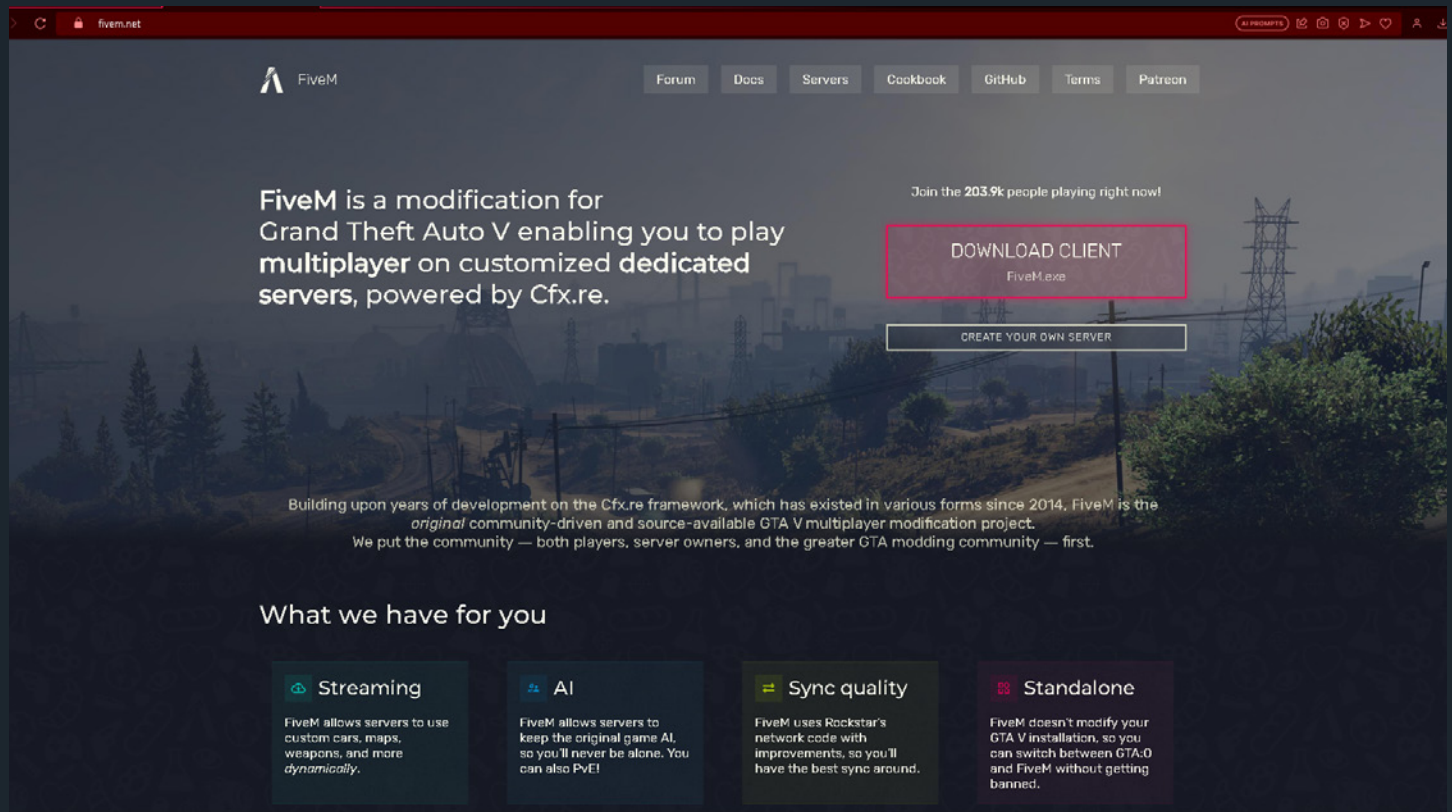


En GTA RP, los jugadores y los streamers asumen varios roles en el mundo de GTA V, creando personajes, historias de fondo y profesiones como taxistas, paramédicos, pescadores, agentes inmobiliarios e incluso policías y delincuentes. A través de interacciones en servidores que se adaptan a diferentes recuentos de jugadores, que van desde treinta y dos hasta cientos, se desarrolla una experiencia de narración colaborativa.

Las reglas del servidor dictan el nivel del juego de roles. Los servidores incondicionales imponen una inmersión estricta, donde incluso las consultas básicas sobre la mecánica del juego están mal vistas. Otros adoptan un enfoque más relajado. Ciertas comunidades requieren una invitación, obtenida al demostrar habilidades excepcionales de juego de roles o ganar popularidad como transmisor. Si bien es común comenzar en un servidor de campo de pruebas, mostrar talento conduce a un avance rápido al escenario principal de GTA RP.

Para empezar, necesitarás lo siguiente:

- Una copia de GTA V
- Un micrófono de trabajo
- Una cuenta de Discord
- Un cliente de juego modificado como FiveM

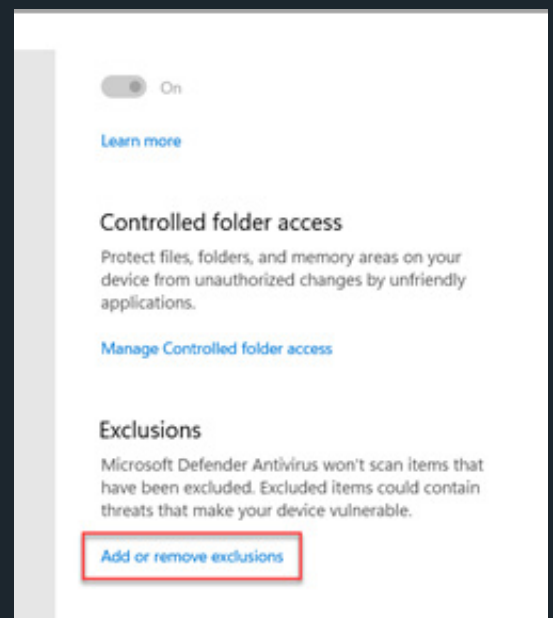
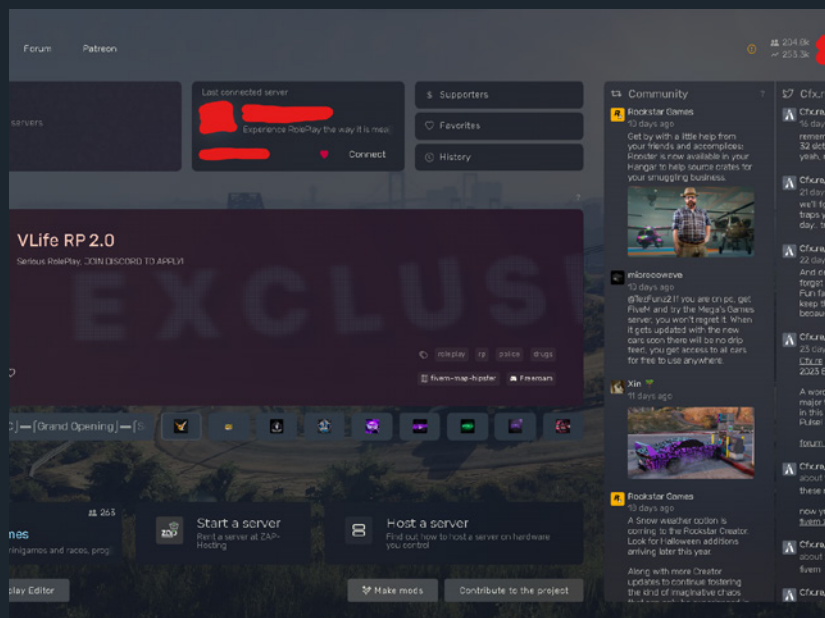


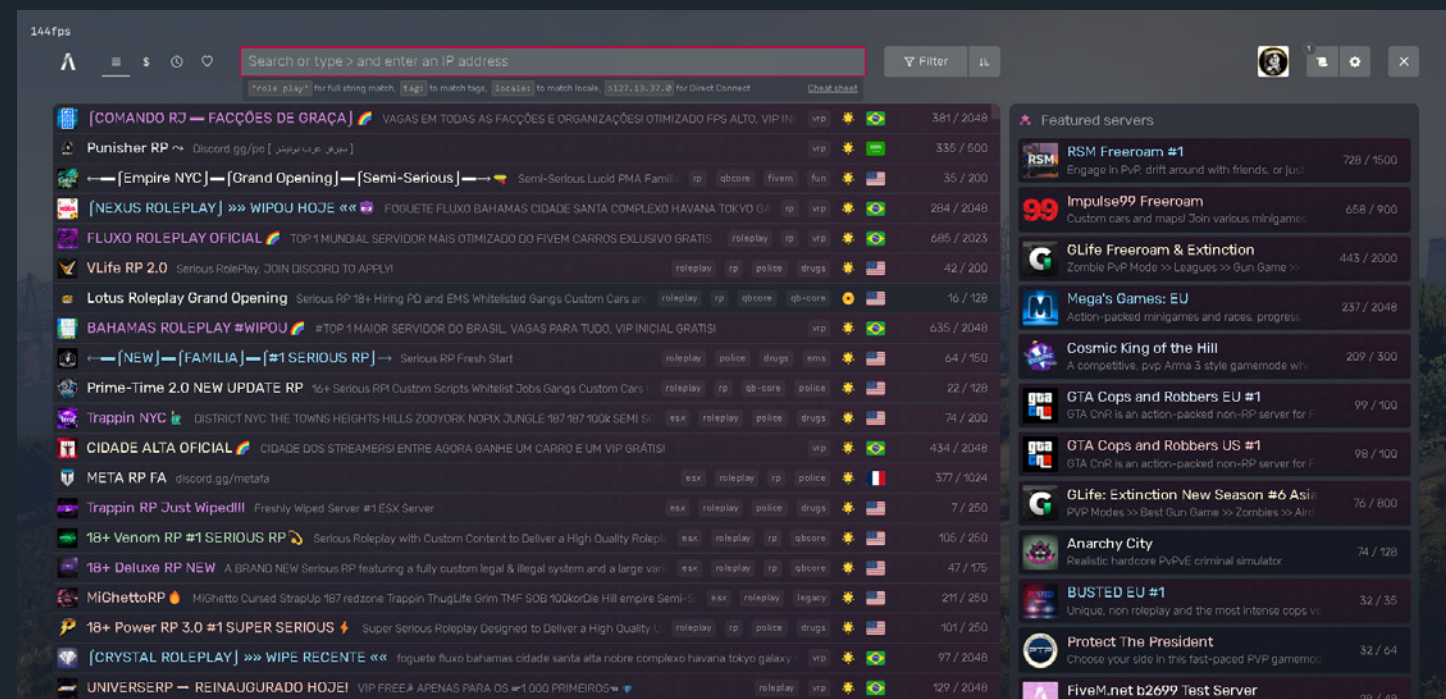
Ciente del juego

Para embarcarse en su viaje de GTA V RP, deberá descargar mods específicos. Si bien los diferentes servidores pueden tener diferentes requisitos de modificación, hemos notado que FiveM se usa comúnmente.

Para descargar FiveM, visite su sitio web y siga estos pasos:

- Deshabilite cualquier software antivirus antes de iniciar la descarga. Una vez instalado, agregue FiveM a la lista blanca o lista de exclusión de su software antivirus.
- Asegúrese de tener instalada la última versión de GTA V.
- Ejecute FiveM.exe.
- Inicie FiveM desde el menú de inicio de Windows.





Unirse a un servidor

Unirse a un servidor de GTA RP puede variar en dificultad. Si bien existen servidores abiertos, pueden ser caóticos. Son los servidores exclusivos de la lista blanca los que generan más interés. Para unirse a estos codiciados servidores, generalmente necesita una invitación obtenida al registrarse en su foro o sitio web y luego conectarse dentro de GTA V. La mayoría de los servidores tienen un proceso de solicitud, que a menudo incluye entrevistas, antes de unirse. Además, los servidores suelen tener un servidor Discord o documentación que describe las reglas de la aplicación y el juego.

No existe un servidor de GTA RP universalmente favorecido, y la elección “correcta” depende de sus preferencias personales y el nivel de seriedad que desea en su experiencia de juego de rol. FiveM proporciona una lista de servidores donde puede filtrar por idioma, ver el número de jugadores y explorar el estilo de juego de roles específico de cada servidor. Cada servidor establece sus propias reglas y requisitos, y ofrece escenarios de juego de roles únicos. Hemos enumerado algunos de los servidores más populares a continuación:

- **NoPixel:** Este servidor es ampliamente reconocido, gracias a populares streamers como Lirik y Summit. Sin embargo, ingresar puede ser un desafío debido a las aplicaciones limitadas y al largo período de espera.
- **Eclipse RP:** con capacidad para 200 jugadores, este servidor ofrece un mundo compartido más grande en comparación con los servidores de 32 jugadores de NoPixel, aunque puede tener menos funciones. Tenga en cuenta que las listas de espera para la aprobación de la lista blanca pueden ser largas.
- **GTA World:** si prefieres el RP basado en texto en lugar de usar un micrófono, este servidor es una excelente alternativa. Proporciona un espacio acogedor para los jugadores que se sienten más cómodos con la comunicación escrita.
- **Mafia City:** este servidor se recomienda para principiantes en RP, ya que usa el mod Rage en lugar de FiveM y no tiene NPC controlados por IA en el mundo.
- **New Day RP:** conocido por su entorno de juego de rol serio, este servidor incluso presenta eventos políticos como elecciones de gobernador. Recientemente, experimentó actualizaciones significativas y agregó nuevas funciones para mejorar la experiencia.

Mecánica



Creando tu personaje

Los personajes del juego de roles están formados por sus experiencias pasadas y sus decisiones deben alinearse con esos eventos clave. Por ejemplo, un gángster traicionado puede tener problemas con la confianza y la ira, que pueden conducir a resultados explosivos si no se resuelven. Los rasgos de personalidad de cada personaje reflejan su historia personal, y los jugadores deben desentrañar las razones detrás de su comportamiento. Cuando crees tu personaje, usa estas pautas para asegurarte de dar en el blanco y disfrutar de una experiencia agradable.

- Crea una línea de tiempo: desarrolla una línea de tiempo integral para el personaje, considerando eventos y motivaciones importantes. Esto ayuda a guiar el juego de roles futuro y se prepara para giros inesperados.
- Elija el servidor correcto: diferentes servidores tienen diferentes reglas y atmósferas. Los jugadores deben seleccionar un servidor que se alinee con su estilo de juego deseado y adaptar la historia de fondo de su personaje en consecuencia.
- Inspírate en la vida real: Usa experiencias de la vida real como inspiración para dar forma a personajes creíbles. Incorpore eventos memorables o historias extrañas de tiempos recientes para agregar profundidad e interés.
- Utilice los activos de GTA V: explore el vasto mapa de GTA V para descubrir ubicaciones únicas que pueden mejorar la historia del personaje. Desde lugares ocultos hasta puntos de referencia icónicos, estas áreas pueden dar vida a las experiencias del personaje.
- Mantén el equilibrio y diviértete: evita crear personajes dominados y ventajas poco realistas. Acepta los momentos inesperados y permite que las debilidades se transformen en fortalezas. Disfruta el viaje del desarrollo del personaje, sabiendo que incluso los roles menores pueden convertirse en roles importantes en GTA V RP.



Departamentos de funciones

Si bien hay una enorme cantidad de roles para elegir, generalmente se ubicarán en los siguientes departamentos:

Civiles:

Los civiles en el servidor pueden ser ciudadanos respetuosos de la ley o delincuentes intelectuales. Ofrecen una variedad de opciones de personajes, lo que los convierte en un excelente punto de partida para el juego de roles y, a menudo, un requisito previo para postularse a un departamento.

Policía:

El Departamento de Policía juega un papel vital en el mantenimiento del equilibrio entre los civiles y la ley. Si sobresale en el pensamiento rápido, el seguimiento de órdenes y el trabajo en equipo, unirse al departamento de cumplimiento de la ley podría ser una buena opción.

Bomberos:

Los bomberos son esenciales para responder a los incendios, brindando servicios médicos y de primeros auxilios. Son conocidos por su orgullo, capacitación y habilidades organizativas, lo que garantiza un departamento bien coordinado.

EMS:

El Departamento de EMS (Servicios Médicos de Emergencia) se enfoca en brindar asistencia médica. Si bien no está disponible en todos los servidores, si es experto en pensamiento rápido y comunicación efectiva, unirse al Departamento de Servicios Médicos podría ser una opción adecuada.



Reglas comunes

Cada servidor tiene sus propias reglas específicas y, a veces, bastante detalladas, pero encontrará que la mayoría están en común:

No matar jugadores al azar:

- Una regla común en los servidores de GTA V RP es que no puedes matar a otros jugadores sin una razón válida, incluido robarles. Consulta las reglas de Deathmatch del servidor antes de entrar en combate.

Sin embestida de vehículos sin propósito:

- No se permite atropellar peatones sin motivo en ningún servidor de GTA RP. Solo los roles autorizados, como la policía, pueden participar en combates relacionados con vehículos.

Comportamiento realista:

- Mantener un enfoque realista de la mecánica y las acciones del juego. Evite comportamientos poco realistas, como el exceso de velocidad o la realización de acrobacias que desafíen la física. Mantente fiel a las reacciones y acciones de la vida real.

Confidencialidad en el intercambio de información:

- Para garantizar una comunidad de RP segura, absténgase de compartir el carácter o la información mundial de otros jugadores en lugares públicos como Discord o el chat del juego. Utilice la información descubierta con fines de juego de roles, pero respete la privacidad de los demás jugadores.

Recuerde seguir estas pautas para mejorar el disfrute general y la equidad de la experiencia GTA V RP.





El idioma

Mientras vives tu mejor vida en GTA V, necesitarás saber cómo hablar para no crear enemigos involuntarios. Aquí hay algunos términos y acrónimos comunes de la jerga, junto con sus significados:

- RP: juego de roles
- OOC: fuera de lugar
- LOOC: Local fuera de lugar
- CK: Matar personaje
- PK: muerte del jugador
- ERP: juego de roles erótico
- RDM: Combate a muerte aleatorio
- VDM: Vehicle Deathmatch, un delito baneable que involucra colisiones de vehículos sin propósito
- EMS: Servicio Médico de Emergencia, médicos de rol y personal médico
- Metagaming: uso de conocimientos de la vida real para influir en los resultados de RP
- Powergaming: usar mecánicas de juego o información externa para obtener una ventaja en RP
- IC: En carácter, se refiere a acciones y diálogos de tu personaje ficticio.

Comprender estos términos lo ayudará a navegar por los foros, los libros de reglas y las interacciones de RP sin causar ningún problema.



Comandos de acción

En los servidores FiveM®, puede usar un comando para realizar acciones como su personaje. Por ejemplo, para recoger un centavo de la acera, usaría el siguiente comando:

/yo cojo un centavo

Estas acciones siempre se escriben en primera persona y se pueden usar para describir las posesiones, las emociones y la comunicación no verbal de tu personaje.

Sin embargo, existen limitaciones a estas acciones. Solo puedes realizar acciones que estén dentro del alcance de tu personaje. No puede dictar las acciones o los resultados de otros jugadores, ya que esto se considera un juego de poder. Es importante permitir que otros respondan y contribuyan activamente al juego de roles.

Tenga en cuenta que deberá consultar los comandos de acción que son específicos de su servidor. Esto estará en su Discord o foros.



CONCLUSIÓN

¡Con estos conceptos básicos, deberías tener más que suficiente para comenzar tu propia aventura de GTA RP! Asegúrese de consultar los foros y las reglas específicas del servidor al que se ha unido para obtener detalles que no pudimos incluir en esta guía. ¡Lo más importante, GLHF (buena suerte, diviértete)!