

GAMER GUIDE

STAR WARS
OUTLAWS
EDITION



the need to know you didn't know you needed

¿QUÉ ES?



Star Wars Outlaws es un videojuego de acción y aventuras de mundo abierto desarrollado por Massive Entertainment y publicado por Ubisoft en colaboración con Lucasfilm Games. El juego, que se lanzará en agosto de 2024, está basado en una historia y utiliza el motor de juego Snowdrop. Estará disponible en Xbox Series X|S, PC y PS5.

STAR WARS
OUTLAWS™

El juego se desarrolla entre los acontecimientos de El Imperio Contraataca y El Retorno del Jedi. Los jugadores siguen a Kay Vess, una joven sinvergüenza que reúne a un equipo para un gran atraco con el fin de pagar a un sindicato del crimen. Jugado desde una perspectiva en tercera persona, este es el primer juego de mundo abierto ambientado en el universo de Star Wars. Los jugadores se encontrarán con combates, un sistema de reputación único y podrán participar en actividades como el juego de cartas Sabbac.

DESGLOSE DE LOS BÁSICOS

Mecánica



Personajes

Star Wars Outlaws incluye una mezcla de personajes icónicos como Jabba the Hutt, Lando Calrissian e incluso Han Solo congelado en carbonita, junto con nuevas caras. La historia gira en torno a tres personajes principales:

- **Kay Vess:** La protagonista y figura central de Star Wars Outlaws, Kay Vess es una sinvergüenza, proscrita y ladrona. Viaja por planetas en su nave, la Trailblazer, y acepta trabajos para ganarse la libertad. Cuando le ofrecen un trabajo único en la vida que podría asegurarle la libertad, Kay se embarca en una peligrosa misión llena de desafíos.
- **Nix:** El fiel compañero y cómplice de Kay, Nix es un Merqaal que ha estado a su lado desde la infancia. Pequeño, travieso y tierno, Nix siempre está listo para ayudar a Kay.
- **ND-5:** Un droide comando y ejecutor de BX, ND-5 es un sinvergüenza con apariencia de vaquero, con pistolera y gabardina. Se ha asociado con Kay para ayudarla en su misión de alto riesgo, ofreciendo frases geniales y agregando algo de estilo a la tripulación.



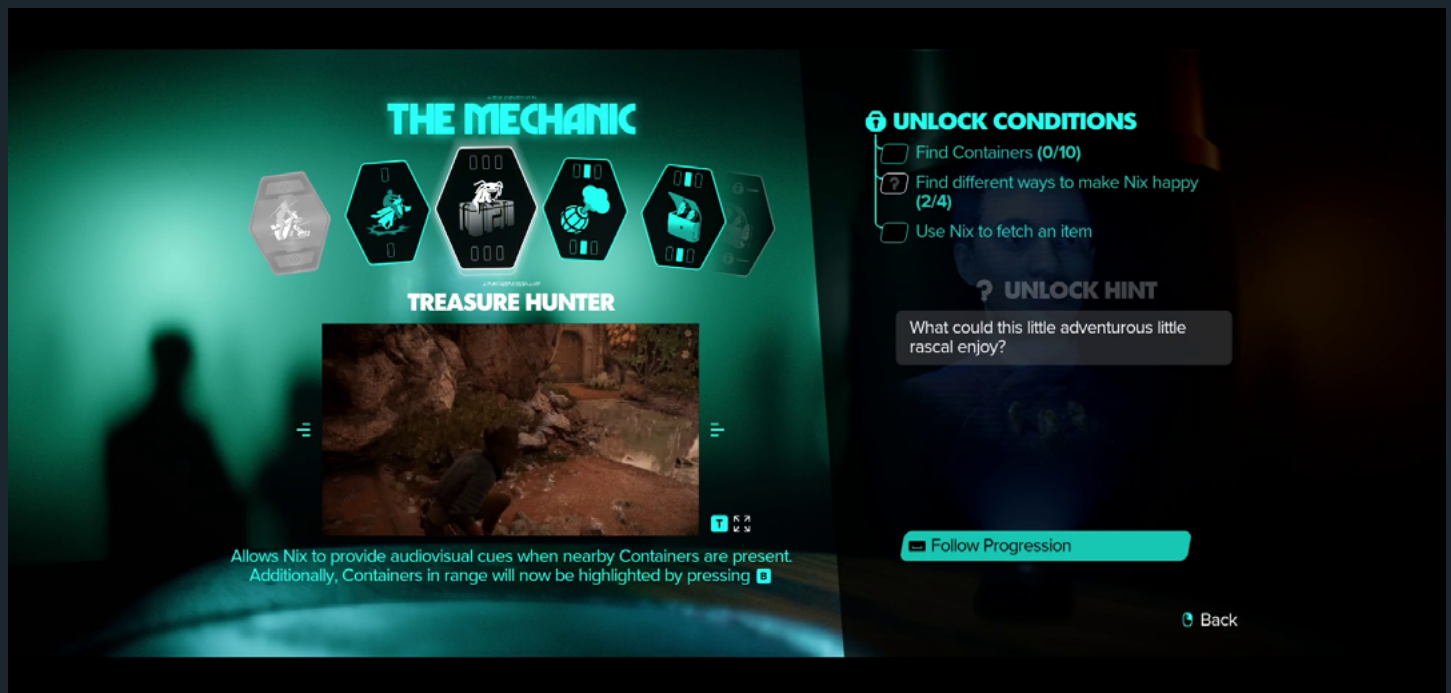
Nix

Nix es un compañero versátil y eficaz en Star Wars Outlaws, que ofrece varias habilidades que ayudan mucho a los jugadores en diferentes escenarios. Su función básica es escanear el entorno, resaltando los elementos importantes dentro del radio de escaneo. Nix también puede ayudar a los jugadores a robar a los NPC, en particular a los guardias. La configuración se puede ajustar para automatizar este proceso, simplificando las interacciones. Además, Nix puede buscar objetos y armas.

Nix es útil para interactuar con paneles que están fuera del alcance del jugador, como abrir puertas. También puede distraer a los enemigos y a las cámaras de seguridad actuando como si estuviera angustiado o llamando su atención. Al hacer trampas en minijuegos como Kessel Sabbac, Nix puede echar un vistazo a las cartas de los oponentes, lo que les da ventaja a los jugadores, aunque si lo atrapan, tendrá consecuencias. En combate, Nix puede proteger a los jugadores activando un modo de defensa. También puede atacar a los enemigos directamente o sabotear objetos como barriles explosivos, lo que agrega una capa estratégica a los encuentros.

Los jugadores también pueden visitar los restaurantes de diferentes planetas para encontrar golosinas para Nix. Estas golosinas ofrecen bonificaciones especiales que se pueden equipar para obtener ventajas en el juego. Para obtener una golosina, los jugadores deben encontrar el restaurante en un planeta, pagar 200 créditos y completar eventos rápidos (QTE) para disfrutar de la comida con Nix. Las golosinas y sus efectos incluyen:

- Che Mosska: Nix patea las granadas lejos de Kay.
- Sopa de Duradan: Nix puede distraer a varios enemigos a la vez, aunque con alcance reducido.
- Sketto Chuga: Los ataques de Nix hacen que los enemigos disparen salvajemente en todas direcciones.
- Fruta de Kurado: Nix distrae a los enemigos durante más tiempo.



Habilidades

Los jugadores no encontrarán un árbol de habilidades tradicional ni un sistema de niveles como en muchos juegos de rol de acción. En cambio, la progresión está ligada a la búsqueda de personajes no jugables (PNJ) conocidos como Expertos. Estos elusivos personajes están dispersos por toda la galaxia, y son clave para desbloquear habilidades y objetos avanzados tanto para Kay como para Nix.

Para acceder a las habilidades de Experto, los jugadores primero deben localizar a estos PNJ y completar misiones secundarias. Si bien algunas habilidades de Experto se desbloquean como parte de la historia principal, la mayoría requiere que los jugadores las busquen y se ganen su confianza a través de tareas o misiones específicas. Hay 9 Expertos, cada uno de los cuales enseña 6 habilidades que los jugadores pueden desbloquear:

- Bram "El Camarero": Bram Shano enseña una variedad de habilidades, cubriendo muchos elementos tutoriales.
- Selo Rovak "El Mecánico": Selo comienza como un experto en speeders, pero luego ayuda con modificaciones de hardware más amplias.
- Aila Bren "La Rebanadora": Aila es la hacker que enseña habilidades centradas en el sigilo y el sabotaje.
- Temmin Wexley "El Carroñero": Wexley modifica el speeder y luego ofrece una variedad de mejoras útiles.
- MT-7 "El Veterano": Un droide comando, MT-7 se centra en las habilidades de combate y resiliencia.
- Rooster Trace "El Mercenario": Rooster se especializa en armas pesadas y nuevos trucos para el Trailblazer.
- Sheriff Quint "El Pistolero": Quint, un vaquero con temática del oeste, mejora el poder de Adrenaline Rush para disfrutar de tiroteos de ritmo rápido.
- Teeka "El Reparador": Teeka, el Experto Jawa, proporciona una variedad de habilidades, comenzando con una torreta para la nave.
- Lando Calrissian "El Gran Apostador": Lando regresa con un conjunto de habilidades con estilo, que van desde hacer trampa en las cartas hasta nuevas técnicas de tiro.



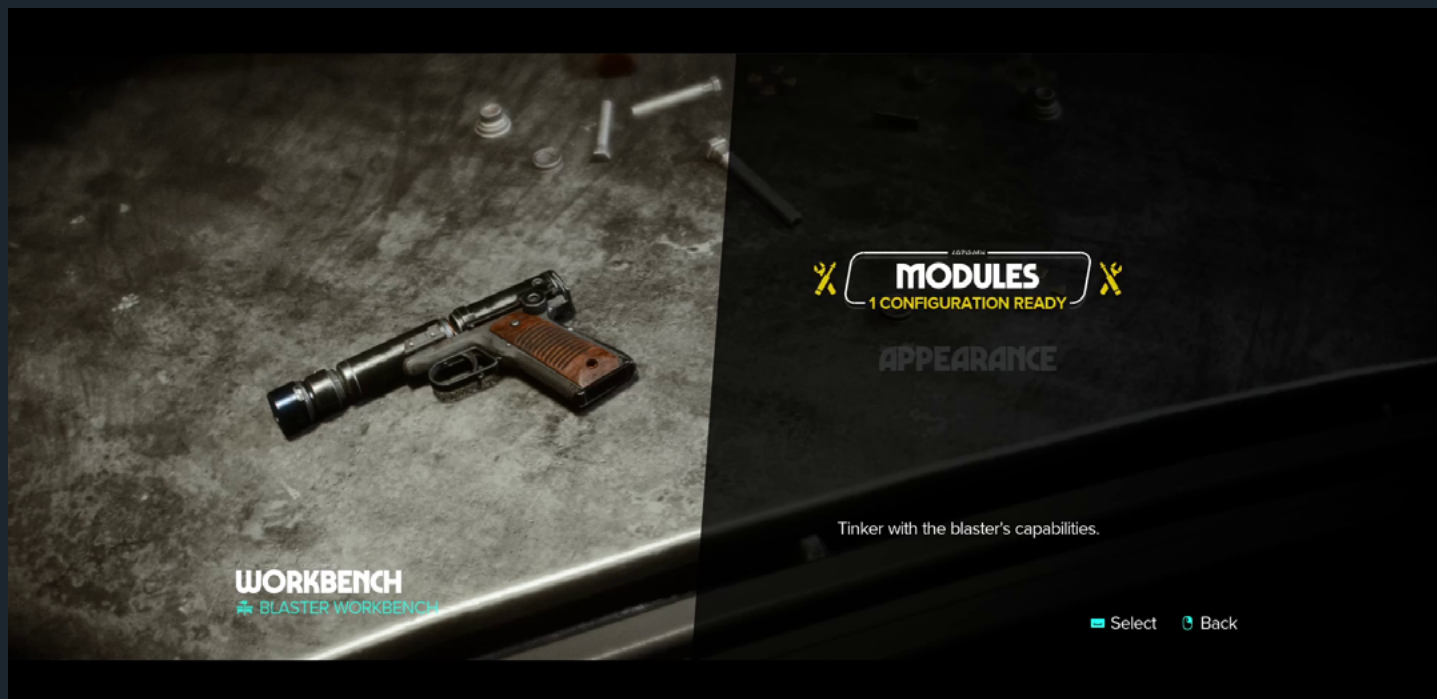
Combate y Sigilo

Si bien se trata de un juego de acción y aventuras, el combate no siempre es necesario y se hace mucho hincapié en el sigilo. El combate es sencillo, pero Kay puede verse abrumada fácilmente, por lo que las tácticas son cruciales. Los peligros ambientales, ordenar a Nix que distraiga a los enemigos y a que recoja las armas de los enemigos caídos son estrategias clave.

La muerte tiene consecuencias, como la pérdida de créditos y el reinicio en el último punto de control. Para evitarlo, los jugadores deben usar los Frascos de Bacta, la principal fuente de curación del juego, que se encuentran al explorar alrededores o se compran a los comerciantes.

El sigilo es vital. Kay puede realizar derribos rápidos sin ser vista y muchas de sus habilidades lo mejoran. Puede agacharse detrás de objetos para evitar que la detecten, utilizando la capacidad sensorial de Nix para identificar elementos clave como cámaras y alarmas. Explorar diferentes rutas, como trepar andamios o navegar por conductos de ventilación, es esencial.

El hurto es otra herramienta de sigilo que permite a los jugadores robar objetos a distancia con Nix. El manejo de alarmas y cámaras es fundamental, y Nix ayuda a desactivarlas o sabotearlas para evitar que los enemigos den la alarma. Los derribos suelen ser necesarios, pero dejar cadáveres a la vista puede alertar a los demás.



Armas

El blaster de Kay es el pilar de su arsenal. Tiene varios módulos que modifican su efecto y se puede mejorar a medida que avanza el juego. Los módulos clave incluyen:

- Plasma: Disparos predeterminados con daño estándar.
- Ion: Disparos eléctricos que aturden a los enemigos, rompen escudos y activan dispositivos eléctricos.
- Poder: Disparos cargados que causan mucho daño y rompen rocas y paredes.
- Aturdimiento: Es útil tanto en sigilo como en combate y puede incapacitar a enemigos normales. Tiene un período de recuperación que se puede reducir al realizar derribos.

Para mejorar y personalizar los módulos de bláster en Star Wars Outlaws, los jugadores deben usar recursos en el banco de trabajo del Trailblazer. Se puede modificar cada módulo para crear nuevas configuraciones, modificando su comportamiento y conservando sus funciones principales.

Módulo de Plasma:

- Luz: Precisión mejorada, súper enfriamiento y daño.
- Rápido: Mejora la capacidad térmica, la precisión y el súper enfriamiento.
- Pesado: Mejora el súper enfriamiento, la velocidad de disparo y el daño.

Módulo de Iones:

- Explosión: Proporciona precisión mejorada, súper enfriamiento y daño.
- Oleada: Aumenta la velocidad de fuego, la capacidad térmica y el alcance de la explosión.

Módulo de Potencia:

- Bolt: Presenta súper enfriamiento, velocidad de carga y daño.
- Explosión: Mejora la velocidad de carga, la velocidad del proyectil y el radio de explosión.
- Pulso: Mejora el enfriamiento pasivo, la velocidad de carga y la carga máxima.

El bláster se complementa con armas que dejan caer los enemigos. Estas armas que recoges suelen ser más potentes, pero se sueltan fácilmente si Kay realiza acciones como plataformas. Por lo tanto, es mejor usar estas armas temporales de inmediato en lugar de guardarlas para más adelante.



Engranaje

El equipamiento de Kay incluye varios equipos y equipamiento que mejoran sus habilidades. El equipamiento se puede adquirir a través de vendedores, recompensas de misiones o al alcanzar ciertos niveles de reputación. El equipamiento superior también puede proporcionar bonificaciones de conjunto cuando las 3 piezas coinciden. A medida que los jugadores progresan, estarán disponibles 9 espacios para objetos: pecho, piernas, cintura, golosina Nix, amuleto mayor y hasta 4 amuletos menores. Los amuletos proporcionan poderosas ventajas. Los amuletos mayores ofrecen 2 ventajas, mientras que los amuletos menores ofrecen 1. Estas ventajas son cruciales, ya que el equipamiento normalmente no proporciona poder ofensivo o defensivo directo.

El equipo se clasifica en 3 estilos de juego:

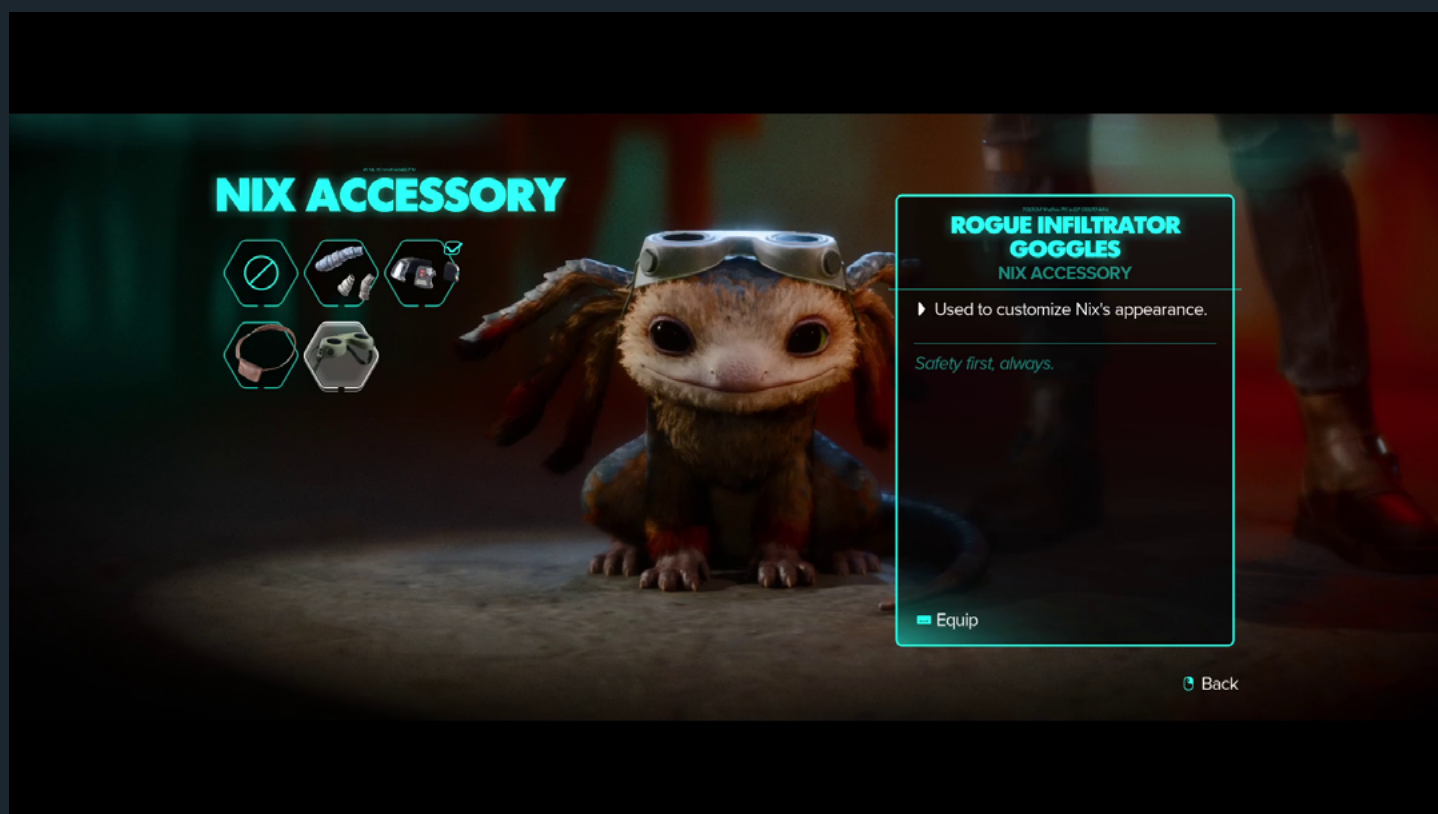
- Equipo de Sigilo: Mejora las acciones de sigilo.
- Equipo de Combate: Beneficia el juego agresivo.
- Equipo de Supervivencia: Se centra en la salud y la reducción de daños.

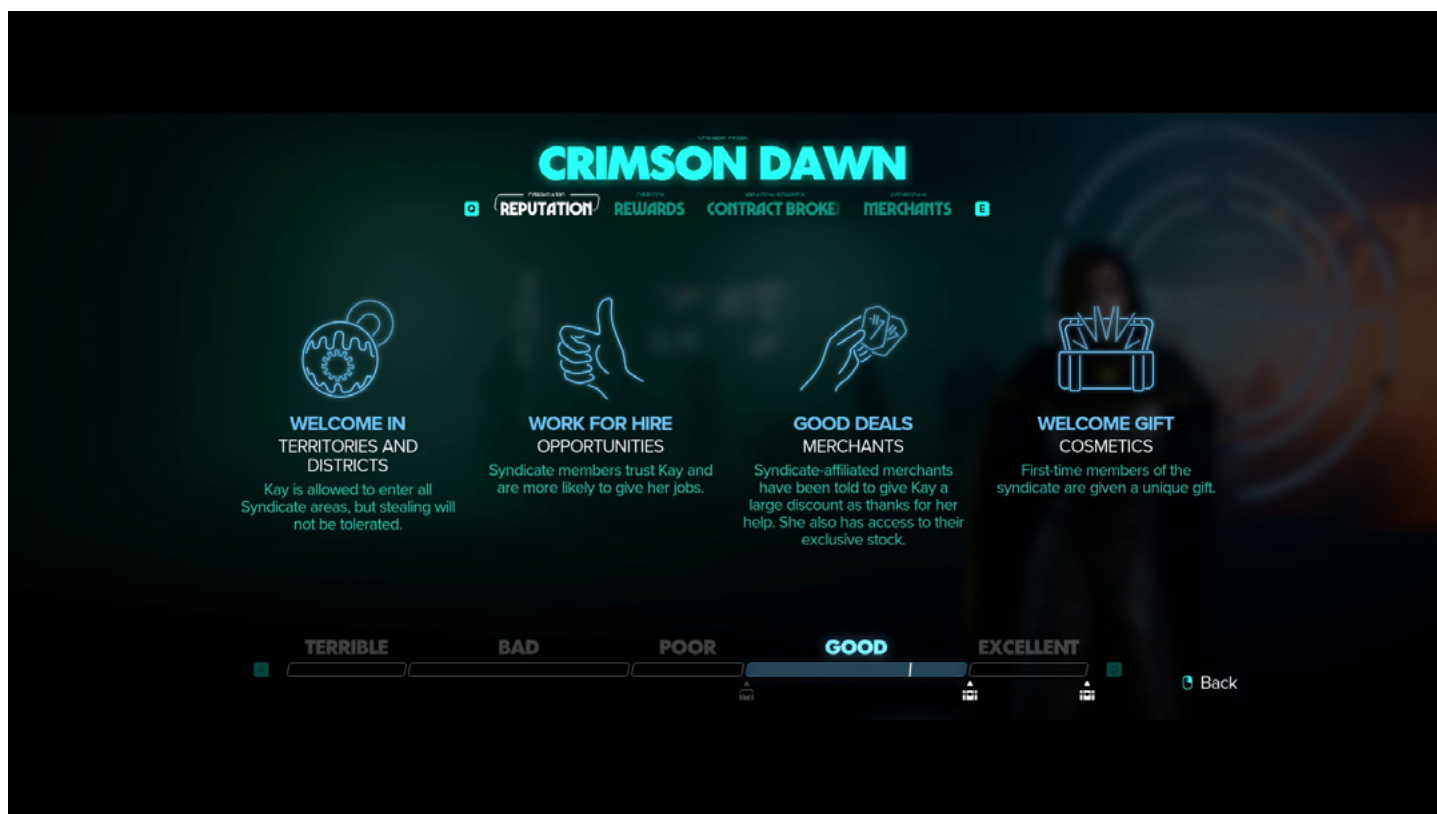
Las herramientas son esenciales para ayudar a Kay a navegar y superar los distintos desafíos del juego. Las herramientas básicas incluyen electro-binoculares, un gancho de agarre, frascos de Bacta, granadas y una lámpara incandescente. Estas herramientas básicas están disponibles de inmediato y se pueden mejorar:

- Bolsa del Forajido: Aumenta el límite de transporte de frascos de Bacta y granadas.
- Bolsa del Canalla: También aumenta el límite de transporte de frascos de Bacta y granadas.
- Adaptar: Mejora los frascos de Bacta para restaurar más salud.
- Inyector de Bacta Mejorado: Aumenta aún más la restauración de salud mediante frascos de Bacta.
- Granada Mejorada: Aumenta el daño y el alcance de las granadas en un 50%.

Además de las herramientas básicas, hay herramientas desbloqueables que le proporcionarán a Kay algunas habilidades adicionales:

- Herramienta Para Abrir Cerraduras (Data Spike): Abre puertas y cofres.
- Bomba de Humo: Esta herramienta de sigilo se puede mejorar con Humo conmocionante, que hace tambalear a los enemigos, y más tarde con Bomba de humo de iones, que causa daño de iones.
- Kit de Corte: Permite hackear puertas y cofres, desbloqueando nuevas áreas.
- Rastreador de Holo: Ayuda a encontrar bóvedas y botines ocultos.
- Estimulante de Electro-Shock: Una herramienta para eliminar sigilosamente a enemigos más fuertes.
- Fusion-cutter: Una herramienta de última generación que corta rutas a través de cuadrículas.





Reputación

En Star Wars Outlaws, los jugadores pueden elegir alinearse con o traicionar a 4 sindicatos distintos a lo largo del juego:

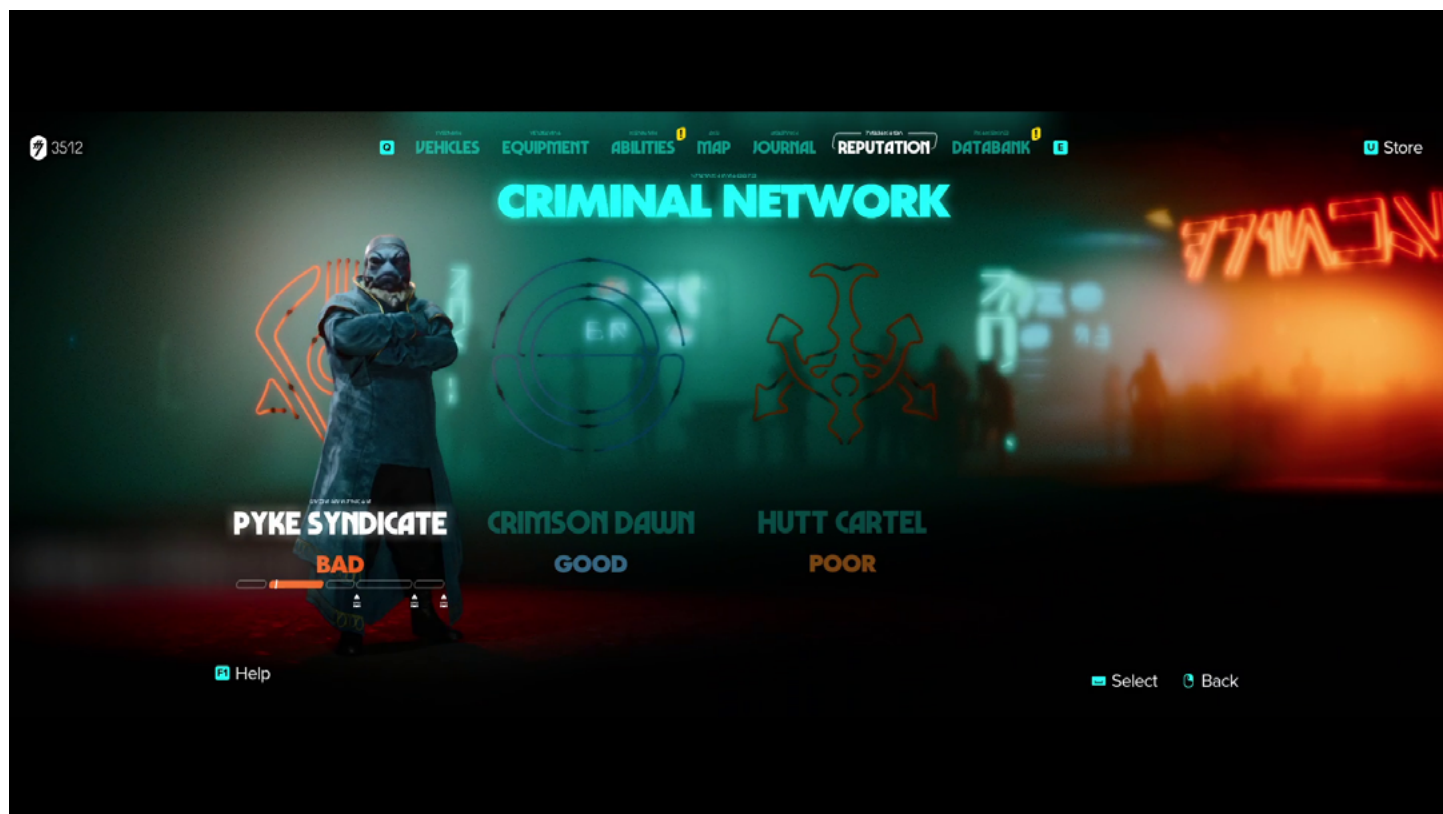
- Amanecer Carmesí: Un sindicato secreto y peligroso liderado por Lady Qi'ra, conocido por su vasta red de espías y su influencia en el inframundo.
- El Sindicato Pyke: Ricos y tradicionales, los Pykes controlan la minería de especias y otras actividades criminales en toda la galaxia.
- El Cártel Hutt: Una poderosa familia criminal que gobierna a través del miedo en el Borde Exterior, involucrada en el contrabando, la esclavitud y el control del hiperespacio.
- El Clan Ashiga: Un sindicato estricto y jerárquico liderado por la Reina Ashiga, que domina Kijimi y se centra en la supervivencia de la colmena.

Trabajar con los sindicatos proporciona beneficios como atuendos exclusivos, contratos lucrativos y acceso a áreas específicas del sindicato. Sin embargo, las malas relaciones con ellos pueden tener consecuencias severas, como ser perseguido por escuadrones de asesinos. La reputación con cada sindicato cambia constantemente y se ve influenciada por las elecciones en las misiones principales, misiones secundarias, contratos y otras interacciones. Los niveles de reputación varían de Terrible a Excelente, con diferentes consecuencias:

- Terrible: Perseguido por escuadrones de la muerte y excluido de los territorios del sindicato.
- Malo/Pobre: Acceso limitado a empleos, precios más altos y áreas restringidas.
- Bueno: Acceso a todas las zonas, más oportunidades de empleo y mejores precios.
- Excelente: Acceso gratuito a artículos, mejores ofertas y equipo exclusivo.

La reputación se puede mejorar mediante decisiones de la historia, completando misiones de sindicatos, contratos con intermediarios, ganando partidas de Sabacc y entregando alijos de datos. Equilibrar las relaciones con los sindicatos es clave para navegar por el submundo y obtener las mejores recompensas.

En Star Wars Outlaws, el Imperio tiene su propio sistema de búsqueda. Aunque los encuentros con los Imperiales pueden ser distanciados, un nivel alto de búsqueda no desaparecerá automáticamente. Para superarlo, el jugador debe sobornar a un oficial Imperial o hackear una terminal de recompensas en un área de alta seguridad. Acciones como invadir bases Imperiales, ignorar órdenes o atacar a agentes del Imperio aumentarán el nivel de búsqueda. Cuando se busca, el viaje rápido se restringe y el Imperio buscará activamente al jugador en función de su nivel de búsqueda.





Ambiente

Cada planeta de Star Wars Outlaws ofrece experiencias únicas para que los jugadores exploren. Hay 5 ubicaciones principales. A medida que avanza la historia, los jugadores desbloquean la capacidad de viajar libremente entre 4 de estos mundos: Toshara, Kijimi, Akiva y Tatooine.

Además de explorar los planetas, los jugadores también pueden pilotear el Trailblazer en el espacio, donde pueden buscar recursos en naufragios y escombros. Se pueden desbloquear puntos de viaje rápido en cada planeta, lo cual permite que los jugadores regresen a ubicaciones específicas rápidamente a través del mapa galáctico, evitando las secuencias de despegue y aterrizaje.





Planetas

- Cantonica (Canto Bight): Una glamorosa ciudad con casinos que esconde un submundo corrupto donde Kay creció como ladrona.
- Toshara: Una peligrosa luna de sabana, hogar de piratas y criminales, controlada por un gobernador imperial corrupto y sindicatos.
- Kijimi: Un mundo helado y desolado donde el clan criminal Ashiga lucha por mantener el control.
- Tatooine: Una frontera desértica con dunas abrasadoras, bestias salvajes y forajidos sin ley.
- Akiva: Un planeta con una exuberante jungla plagado de corrupción, mercados negros y rebeldes ocultos, bajo control imperial.

Vehículos

Hay 2 vehículos principales:

- Speeder: El Speeder es el vehículo terrestre principal de Kay, esencial para explorar planetas y escapar de enemigos como los soldados de asalto. Puede mejorarse mediante mecánicos y expertos en Speeder que se encuentran por toda la galaxia.
- Trailblazer: El Trailblazer es la nave espacial de Kay, que se utiliza para viajar entre planetas. Al igual que el Speeder, puede ser mejorado por varios expertos y mecánicos de naves, lo que hace que los viajes fuera del mundo sean más fluidos y eficientes. El Trailblazer también está equipado para el combate espacial. Los jugadores pueden atacar naves enemigas usando láseres, disparar misiles y desplegar torretas que apuntan automáticamente a los enemigos. Esquivar los ataques enemigos y administrar el escudo de la nave son tácticas cruciales durante las batallas. Los controles de la nave están optimizados para su uso con un controlador, lo que ofrece una experiencia de combate más fluida.

CONSEJOS Y TRUCOS



No hay vergüenza en escuchar a escondidas

Escucha a escondidas a los NPC para obtener pistas valiosas, como objetivos opcionales o caminos alternativos, pero recuerda que no se registran, así que mantente alerta. Para engañar con éxito, reúne información de tu entorno.

Amigo, ¿dónde está mi Speeder?

Tu Speeder también funciona como un punto de viaje rápido. Si necesitas encontrarlo rápidamente, solo tienes que seleccionarlo en el mapa. También puedes localizarlo abriendo el Navegador en el mapa.

Protege tu paz

El combate suele ser opcional. Como derrotar a los enemigos no te recompensa con nada más que con consumibles y logros de habilidad, puedes saltarte las peleas sin perderte recompensas importantes como la XP.



CONCLUSIÓN

Star Wars Outlaws es una nueva entrega de la franquicia que ofrece una mirada cautivadora al inframundo de la galaxia a través de los ojos de un personaje original. Es una gran experiencia de mundo abierto de nueva generación que combina exploración inmersiva, bucles de juego satisfactorios y tramas atractivas, al tiempo que mantiene el foco lejos de los conflictos habituales entre Jedi y Sith. A pesar de algunos problemas técnicos, Outlaws se destaca como uno de los mejores juegos de Star Wars de los últimos años, capturando con éxito el espíritu de la vida de un sinvergüenza en una galaxia muy, muy lejana.