


GAMER GUIDE

PIKMIN 4
EDITION



the need to know you didn't know you needed



QU'EST-CE QUE C'EST ?



Pikmin 4 se présente comme un jeu vidéo de stratégie en temps réel, développé par Nintendo EPD et édité par Nintendo. Positionné comme le quatrième opus principal de la série Pikmin, il suit Pikmin 3 et se classe au sixième rang de la franchise. Sorti le 21 juillet 2023, il a fait son chemin sur la Nintendo Switch.

PIKMIN[™] 4

La série Pikmin, conçue par Shigeru Miyamoto, mélange stratégie en temps réel et énigmes. Ces jeux consistent à demander au Pikmin ressemblant à une plante de collecter des objets en surmontant les obstacles, les dangers et les créatures qui défient à la fois le personnage du joueur et le Pikmin. Pikmin 4 continue la série, ravissant les fans fidèles et invitant chaleureusement les nouveaux arrivants à rejoindre l'aventure.

LES FONDAMENTAUX EN DÉTAIL

Pikmin 4 revisite le terrain hostile du PNF-404. En incarnant un débutant, votre mission est de sauver le légendaire capitaine Olimar et l'équipe de sauvetage. Cela signifie naviguer dans un paysage oublié regorgeant de créatures, de trésors et, bien sûr, de Pikmin !

* Mécaniques *



Pikmin

Les Pikmin sont de petites créatures humanoïdes vibrantes arborant des pousses de feuilles au sommet de leur tête. Ils forment un groupe fidèle qui suit loyalement le joueur et lui offrent son aide en transportant des objets lourds, en construisant des structures et en combattant des ennemis. Pendant les temps d'arrêt, les Pikmin habitent des oignons (structures en forme de bulbe). Pendant leurs déplacements, ils récupèrent les nutriments des boulettes de fleurs et des adversaires vaincus, et les ramènent à l'oignon. Cette action génère des graines qui tombent au sol et engendrent davantage de Pikmin.

Il existe neuf variétés uniques de Pikmin :

- **Pikmin Rouge** : Ce sont les gros frappeurs et peuvent supporter la chaleur – ils sont résistants au feu.
- **Pikmin Jaune** : Pas aussi fort dans un combat, mais ils peuvent gérer l'électricité et sont excellents pour creuser. De plus, ils sont votre choix pour atteindre les sommets.

- Pikmin bleu : L'eau ne les dissuadera pas et ce sont d'excellents nageurs. Les experts sous-marins du groupe.
- Pikmin de glace : gèlez les ennemis, brisez les murs de glace et ils se détendent face aux attaques froides.
- Rock Pikmin : Parfait pour briser les murs de cristal et suffisamment résistant pour gérer les attaques perçantes.
- Pikmin ailé : Ils volent vite, transportent des objets encore plus vite et sont passés maîtres dans le combat aérien.
- Pikmin Blanc : Ces attaquants toxiques peuvent éliminer les endroits dangereux et se déplacer rapidement. Ils sont immunisés contre le poison.
- Pikmin violet : Lents mais super puissants, ils ont du punch et émettent des vagues dommageables lorsqu'ils sont lancés.
- Glow Pikmin : Copains de nuit, ils sont pratiques pour les aventures nocturnes et peuvent s'aventurer dans les grottes des sous-niveaux.

La mise à niveau de vos Pikmin augmente leur efficacité. Il existe plusieurs façons de le faire, la principale étant Nectar. Trouvez du nectar dans divers endroits comme des œufs de caverne de sous-niveau, des pots cassables et auprès de créatures. Jetez Pikmin sur Nectar et ils le consommeront pour fleurir. Continuez à les nourrir jusqu'à la floraison complète. Les Pikmin non cueillis finiront par fleurir eux-mêmes, mais cela est lent et limite votre nombre de Pikmin. Vous pouvez attendre que les fleurs poussent en créant des Pikmin au poste de commandement de sauvetage sans contrainte de temps.



Oatchi

Oatchi est votre fidèle compagnon dans Pikmin 4. Il vous aide à courir, à collecter des trésors, à combattre des créatures et bien plus encore. À mesure que votre équipe Pikmin s'agrandit et que les défis s'intensifient, améliorer Oatchi devient essentiel.

Les améliorations de compétences nécessitent des points Pup Drive. Oatchi les gagne en sauvant les naufragés. Vous pouvez également accumuler des points grâce aux expéditions nocturnes. Utilisez ces points pour améliorer diverses compétences à plusieurs niveaux.

- Buff : Permet à Oatchi de pousser des boîtes et de transporter des trésors.
- Super Buff : Amplifie la force du buff d'Oatchi.
- Avaler : permet à Oatchi de transporter des objets ou des créatures pesant jusqu'à 100 unités dans sa bouche.
- Chomp : L'attaque mordante standard d'Oatchi.
- Big Chomp : améliore l'attaque par morsure et permet les attaques sautées.
- Rush : Oatchi charge et se précipite en avant, cassant des objets et blessant des créatures.
- Mega Rush : accélère le taux de charge de Rush, prolongeant la durée d'étourdissement des créatures.
- Doggy-Paddle : Permet à Oatchi de nager et de porter Pikmin sur son dos dans l'eau.
- Sauter : Oatchi apprend à sauter, ce qui vous permet de monter et de sauter par-dessus de petits rebords.
- Plumer : Oatchi aide à arracher les Pikmin du sol.
- Creuser : Oatchi creuse rapidement une fois mis à niveau.
- Guérison : accélère le processus de guérison d'Oatchi.
- Commandement : Augmente la capacité d'Oatchi à suivre les objets à l'aide de leur odeur.

Training



Teach him Heal Lv. 1?

Oatchi's Pup Drive: 🐶 3

🐶 3 Required

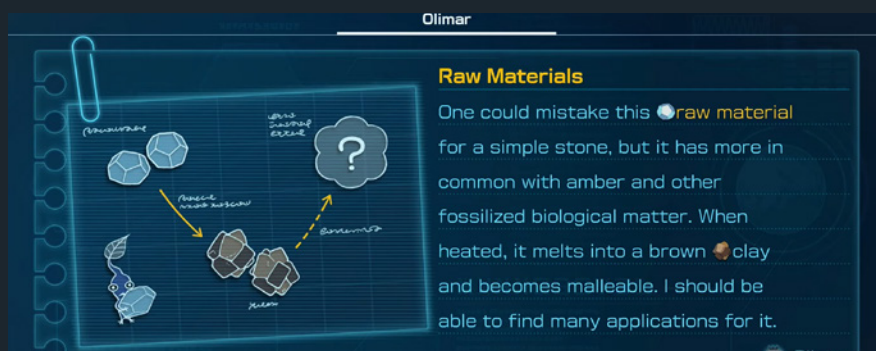
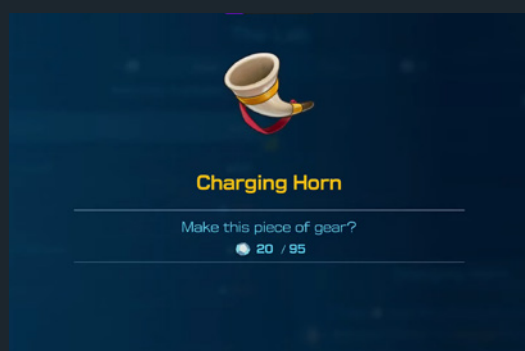
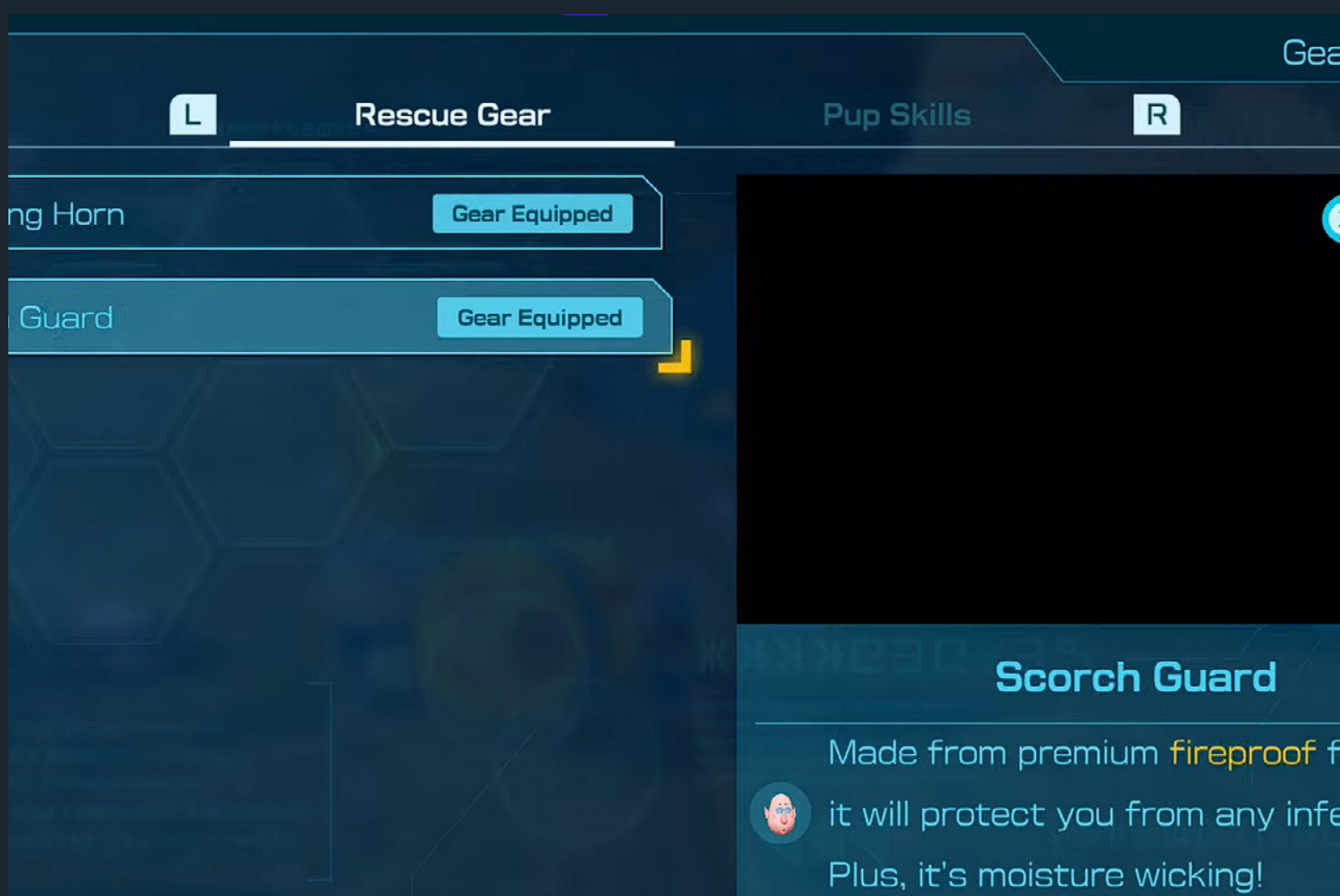
Cancel


Engrenage

Une fois que vous avez sauvé Russ de la caverne du dernier gel sur la terrasse mouchetée de soleil, l'équipement devient accessible. Russ commencera ensuite à fabriquer du matériel et des objets disponibles à l'achat au laboratoire en utilisant des matières premières.

Vous trouverez ci-dessous la liste de tous les équipements disponibles pour Oatchi :

- Scorch Guard : Fournit à Oatchi une résistance au feu.
- Air Armor : Diminue l'impact des dégâts sur Oatchi.
- Défense thermique : protège Oatchi des effets du gel.
- Tuff Stuff : Augmente les HP d'Oatchi.
- Anti-électrificateur : protège Oatchi de l'électrocution.
- Sniff Saver : permet à Oatchi de contrecarrer le poison.





Le matériel de joueur disponible :

- Drone d'enquête : explorez la zone à l'aide d'un drone depuis le ciel.
- Corne de chargement : ordonnez à Pikmin de charger en avant en appuyant sur X.
- Lampe frontale : éclaire les grottes pour une meilleure visibilité.
- Headlamp+ : améliore la portée et la puissance de la lampe frontale.
- Jauge de trésor : détectez les trésors et les naufragés à proximité.
- Treasure Gauge+ : affichez le montant total des trésors et leurs emplacements sur la carte.
- Tuff Stuff : Augmentez les HP maximum du joueur.
- Tuff Stuff++ : Maximisez les HP du personnage du joueur.
- Triple menace : débloquez l'attaque Triple Punch pour le joueur.
- Défense thermique : protégez le personnage du joueur des effets de gel.
- Armure aérienne : réduit les dégâts globaux infligés au joueur.
- Air Armour+ : Améliore l'atténuation des dégâts d'Air Armor.
- Air Armour++ : Maximise l'atténuation des dégâts pour le joueur.
- Bottes de renfort : empêchent le joueur d'être emporté ou aspiré par les attaques.
- Signal du mal du pays : rappelez les Pikmin n'appartenant pas à l'équipe au SS Beagle.
- Alerte d'oisif : invoquez des Pikmin inactifs à votre emplacement.
- Rush Boots : augmente la vitesse de déplacement.
- Power Whistle : élargit considérablement la portée du sifflet.
- Gunk Busters : empêche le ralentissement des mouvements.



Headlamp+

Make this piece of gear?

 100 / 254

Pack



Scrummy Bones

A favorite snack that **completely reenergizes** Oatchi.
Eating one when at full health leads to a hefty **HP increase**.

Articles

Dans Pikmin 4, vous pouvez acquérir des objets du laboratoire en utilisant des matières premières obtenues grâce à l'exploration. Vous trouverez ci-dessous une liste de tous les éléments ainsi que leurs instructions d'utilisation :

- Scrummy Bone : restaure la santé d'Oatchi et augmente les HP en pleine santé.
- Kit d'urgence : ravive le joueur en pleine santé après KO.
- Pikpik Carrot : Attire les créatures et induit la paralysie lors de la consommation.
- Bomb Rock : Explode au lancement, efficace pour briser les murs.
- Ice Blast : Gèle les ennemis lors de l'explosion.
- Lightning Shock : Choque les ennemis, provoquant la paralysie.
- Trackonator : poursuit sa proie et fait exploser.
- Mine : s'active lors de la détection de vie et colle aux créatures.
- Spray ultra-épicié : améliore la vitesse du Pikmin et de l'Oatchi.
- Glow Seeds : Utilisées pour cultiver Glow Pikmin pour les grottes et les expéditions nocturnes.



Dandori

Maîtriser l'art du Dandori dans Pikmin est essentiel. Il s'agit de gérer efficacement votre équipe de Pikmin et Oatchi tout au long de vos Journées d'Exploration. Il est essentiel de s'assurer que tous les Pikmin contribuent activement : vous ne voulez pas de groupes inactifs pendant que d'autres travaillent dur.

Votre expertise Dandori sera mise à l'épreuve de deux manières principales : les batailles Dandori et les défis Dandori. Ce sont des grottes de sous-niveaux spéciales qui deviennent progressivement plus difficiles à mesure que le jeu se déroule. Dans Dandori Challenges, vous manquez de temps pour collecter tous les trésors et créatures cachés dans la grotte. D'un autre côté, les batailles Dandori vous opposent à un Leafling, et vous devez les surpasser en vous emparant de trésors et en éliminant des créatures. Utilisez certains objets stratégiques pour les ralentir ou arrêter leur progression.

Préparez-vous à une véritable aventure d'exploration dans Pikmin 4 ! Vous disposez de six zones incroyables dans lesquelles plonger, chacune remplie de sa propre ambiance unique et d'une aventure palpitante. Alors, récupérez votre équipement, rassemblez Oatchi et partez avec votre fidèle équipage Pikmin.



Domaines

Voici les niveaux magnifiquement conçus dans lesquels vous progresserez :

- Terrasse mouchetée de soleil : votre point de départ, un jardin convivial qui est comme votre terrain d'entraînement à toutes les explorations.
- Blossoming Arcadia : des paysages remplis de fleurs et des défis de grottes passionnants avec des combats de grands boss à venir.
- Serene Shores : débloquez ce pays des merveilles aquatique en collectant 4 000 Sparklium. Un paradis de plages et d'eau, parfait pour les amateurs de Blue Pikmin.
- Hero's Hideaway : Il est temps de s'aventurer à l'intérieur, au cœur d'une maison. C'est ici que vous ferez votre dernier combat héroïque pour sauver Olimar.
- Foyer du Géant : Après le sauvetage d'Olimar, cette oasis extérieure s'ouvre à vous. Continuez votre voyage en trouvant des naufragés et des trésors en cours de route.
- Fourré primordial : le grand final, un havre naturel sauvage et périlleux qui met fin à votre exploration épique.

CONSEILS ET ASTUCES



Pas à l'heure

Même si les jours dans ce monde suivent toujours le cycle naturel de l'aube au crépuscule, il n'est pas nécessaire de se presser pour terminer le jeu. Bien qu'il soit sage de terminer vos tâches et de retourner à la base avant la tombée de la nuit, le nombre total de jours que vous prenez pour conquérir le jeu n'est pas une préoccupation urgente. Lorsque vous plongez dans des donjons et relevez des défis, le temps ne vous pèsera pas, alors détendez-vous simplement, explorez et savourez l'aventure tout en collectant tous ces précieux trésors.

La sécurité d'abord

Lorsque vous tombez sur un trésor, essayez de le sécuriser rapidement. Cependant, avant de le faire, assurez-vous que les environs sont exempts d'ennemis. Les Pikmin transportant des objets ne peuvent pas se défendre, alors assurez-vous que le chemin est dégagé ou soyez prêt à les protéger.

Beaucoup de refontes

Vous avez le pouvoir de remonter le temps chaque fois que vous avez besoin de rectifier des erreurs ou de sauver votre équipe Pikmin. La meilleure partie? Vous pouvez l'utiliser aussi souvent que vous le souhaitez. Bien que certains joueurs puissent choisir de l'éviter, nous vous encourageons à adopter le rembobinage si cela correspond à votre style. N'hésitez pas à plonger dans le menu et à remonter le temps pour parcourir les missions plus facilement !



CONCLUSION

Pikmin 4 vous séduit par ses adorables créatures et leur fidélité sans faille à mes commandes. Bien que ce ne soit pas très difficile, les nouveaux rebondissements tels que les améliorations de capacités, les nouveaux amis Pikmin et Oatchi en tant qu'acolyte rendent les choses intéressantes au-delà du gameplay habituel de sélection et de lancer. Avec un tas de nouveaux ennemis, des trésors et des trucs d'après-jeu impressionnants pleins de clins d'œil nostalgiques, Pikmin 4 nous laisse enthousiasmés mais aussi pleins d'espoir quant à la direction que prend la série.