


# GAMER GUIDE

PIKMIN 4  
EDITION



the need to know you didn't know you needed



# ¿QUÉ ES?



Pikmin 4 nos llega como un videojuego de estrategia en tiempo real, desarrollado por Nintendo EPD y publicado por Nintendo. Posicionado como la cuarta entrega principal de la serie Pikmin, sigue a Pikmin 3 y es el sexto en general de la franquicia. Lanzado el 21 de julio de 2023, llegó a Nintendo Switch.

## PIKMIN<sup>™</sup> 4

La serie Pikmin, creada por Shigeru Miyamoto, combina estrategia en tiempo real y acertijos. Estos juegos se centran en dirigir a los Pikmin con forma de planta para que recolecten elementos superando obstáculos, peligros y bichos que desafían tanto al personaje del jugador como a los Pikmin. Pikmin 4 continúa la serie, deleitando a los fanáticos leales e invitando calurosamente a los recién llegados a unirse a la aventura.

# DESGLOSE DE LOS BÁSICOS

Pikmin 4 vuelve a visitar el terreno hostil de PNF-404. Asumiendo el papel de un novato, tu misión es rescatar al legendario Capitán Olimar y al equipo de rescate. ¡Esto significa navegar por un paisaje olvidado repleto de criaturas, tesoros y, naturalmente, Pikmin!

## Mecánica



## Pikmin

Los Pikmin son criaturas humanoides pequeñas y vibrantes que lucen brotes de hojas sobre sus cabezas. Forman un grupo leal que sigue al jugador y le ofrece ayuda cargando objetos pesados, construyendo estructuras y luchando contra enemigos. Durante el tiempo de inactividad, los Pikmin habitan en cebollas (estructuras en forma de bulbos). Mientras están en movimiento, recolectan nutrientes de los gránulos de flores y de los adversarios derrotados, y los transportan de regreso a la Cebolla. Esta acción genera semillas que caen al suelo y generan más Pikmin.

Hay nueve variedades únicas de Pikmin:

- Pikmin rojos: estos son los pesos pesados y pueden soportar el calor: son resistentes al fuego.
- Pikmin amarillos: no son tan fuertes en una pelea, pero pueden manejar la electricidad y son excelentes cavando. Además, son tu opción para llegar a lugares altos.

- Pikmin azules: el agua no los perturba y son excelentes nadadores. Los expertos submarinos del grupo.
- Pikmin de hielo: congela a los enemigos, rompe paredes de hielo y se relajan con los ataques fríos.
- Rock Pikmin: perfecto para romper paredes de cristal y lo suficientemente resistente como para soportar ataques penetrantes.
- Pikmin alados: vuelan rápido, transportan cosas aún más rápido y son maestros del combate aéreo.
- Pikmin blancos: estos atacantes tóxicos pueden limpiar puntos peligrosos y moverse rápidamente. Son inmunes al veneno.
- Pikmin morados: lentos, pero superfuertes, tienen un gran impacto y emiten ondas dañinas cuando se lanzan.
- Glow Pikmin: Compañeros nocturnos, son útiles para aventuras nocturnas y pueden aventurarse en cuevas de subnivel.

Subir de nivel a tus Pikmin aumenta su eficiencia. Hay varias formas de hacerlo, la principal es Nectar. Encuentranéctarenvarioslugares, comohuevosdecavernasdesubnivel, vasijasrompibles y criaturas. Lanza Pikmin a Nectar y lo consumirán para florecer. Continúe alimentándolos hasta que florezcan por completo. Los Pikmin que se dejan sin arrancar eventualmente florecerán ellos mismos, pero esto es lento y limita tu número de Pikmin. Puedes esperar a que crezcan las flores creando Pikmin en el puesto de comando de rescate sin límite de tiempo.



## Oatchi

Oatchi es tu fiel compañero en Pikmin 4. Te ayuda a correr, recolectar tesoros, luchar contra criaturas y más. A medida que tu equipo Pikmin se expande y los desafíos aumentan, mejorar Oatchi se vuelve esencial.

Las mejoras de habilidades exigen puntos Pup Drive. Oatchi los gana rescatando náufragos. También puedes acumular puntos a través de expediciones nocturnas. Utilice estos puntos para subir de nivel varias habilidades en varios niveles.

- Buff: permite a Oatchi empujar cajas y transportar tesoros.
- Super Buff: amplifica la fuerza de mejora de Oatchi.
- Tragar: permite a Oatchi llevar objetos o criaturas de hasta 100 unidades de peso en su boca.
- Chomp: el ataque de mordida estándar de Oatchi.
- Big Chomp: mejora el ataque de mordisco y permite ataques de salto.
- Rush: Oatchi carga y corre hacia adelante, rompiendo objetos y lastimando criaturas.
- Mega Rush: acelera la velocidad de carga de Rush, extendiendo la duración del aturdimiento de la criatura.
- Doggy-Paddle: permite a Oatchi nadar y llevar a Pikmin en su espalda en el agua.
- Salto: Oatchi aprende a saltar, lo que te permite montar y saltar sobre pequeñas repisas.
- Arrancar: Oatchi ayuda a arrancar a Pikmin del suelo.
- Excavar: Oatchi excava rápidamente cuando se actualiza.
- Curar: Acelera el proceso de curación de Oatchi.
- Comando: aumenta la capacidad de Oatchi para rastrear elementos mediante el olor.

## Training



Teach him Heal Lv. 1?

Oatchi's Pup Drive: 🐶 3

🐶 3 Required

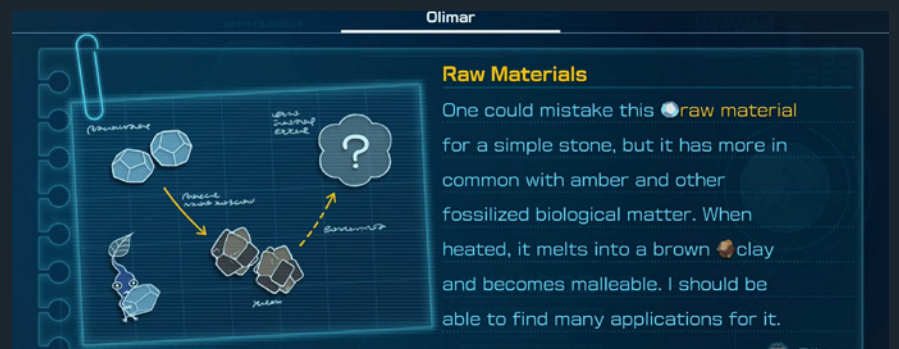
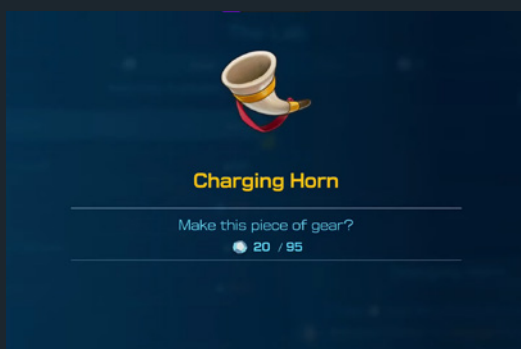
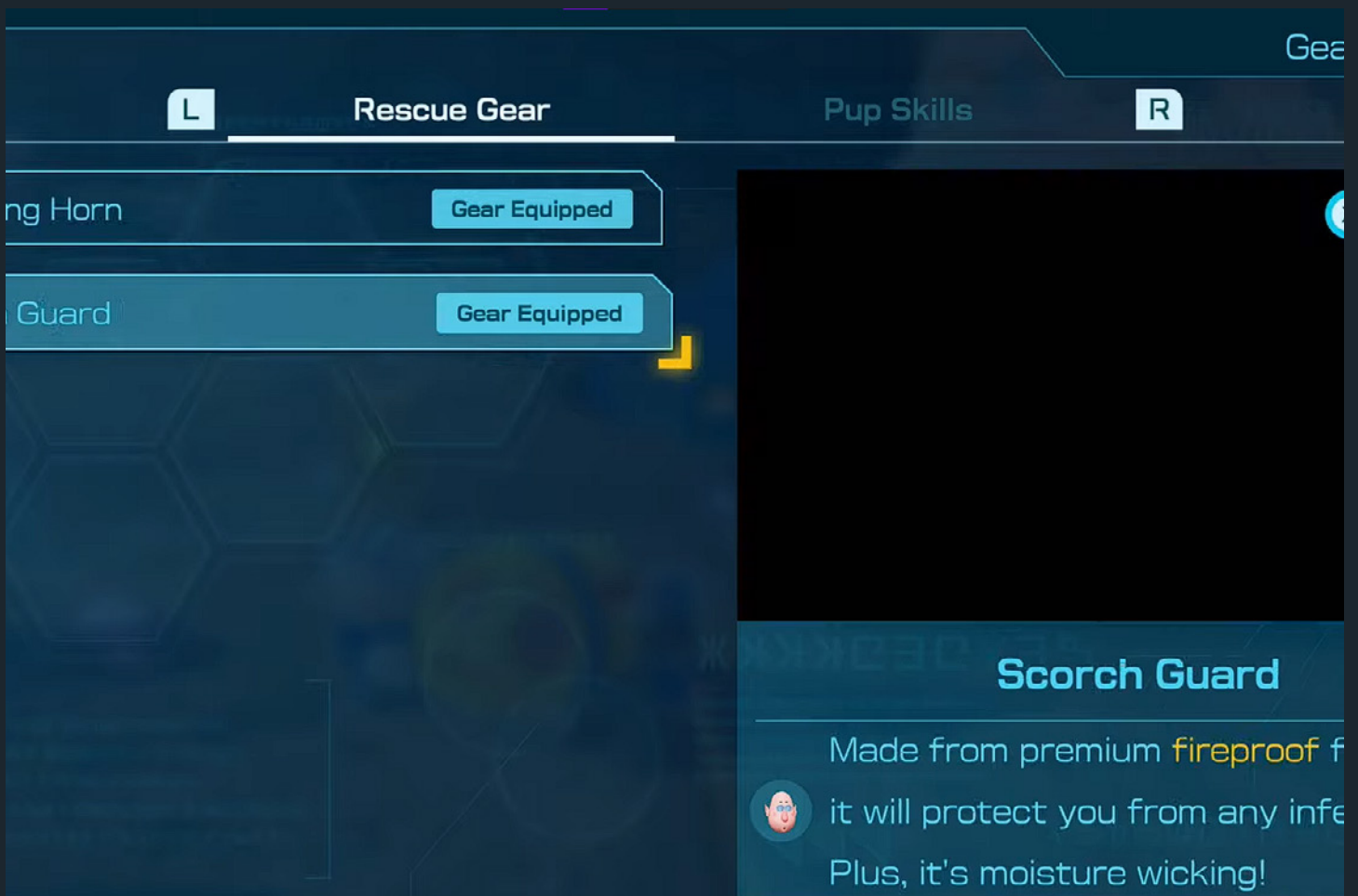
Cancel

## Engranaje

Una vez que salvas a Russ de la caverna Last-Frost en Sun-Speckled Terrace, el equipo se vuelve accesible. Luego, Russ comenzará a fabricar equipos y artículos disponibles para comprar en el laboratorio utilizando materias primas.

A continuación se muestra la lista de todos los equipos disponibles para Oatchi:

- Scorch Guard: Proporciona a Oatchi resistencia al fuego.
- Armadura aérea: Disminuye el impacto del daño en Oatchi.
- Defensa térmica: protege a Oatchi de los efectos de congelación.
- Tuff Stuff: aumenta el HP de Oatchi.
- Anti-electricador: Protege a Oatchi de la electrocución.
- Sniff Saver: permite a Oatchi contrarrestar el veneno.





El equipo de jugador disponible:

- Survey Drone: explora el área usando un dron desde el cielo.
- Bocina de carga: ordena a Pikmin que cargue hacia adelante presionando X.
- Faro: ilumina las cuevas para una mejor visibilidad.
- Headlamp+: mejora el alcance y la potencia del faro.
- Treasure Gauge: detecta tesoros y naufragos cercanos.
- Treasure Gauge+: vea la cantidad total del tesoro y las ubicaciones en el mapa.
- Tuff Stuff: aumenta el HP máximo del jugador.
- Tuff Stuff++: maximiza el HP del personaje del jugador.
- Triple amenaza: desbloquea el ataque Triple Punch para el jugador.
- Defensa térmica: protege al personaje del jugador de los efectos de congelación.
- Armadura aérea: reduce el daño general al jugador.
- Air Armor+: mejora la mitigación de daños de Air Armor.
- Air Armor++: maximiza la mitigación de daños para el jugador.
- Botas de apoyo: evitan que el jugador sea arrastrado o absorbido por los ataques.
- Señal de nostalgia: llame a los Pikmin que no pertenecen al escuadrón al SS Beagle.
- Alerta de inactivo: invoca Pikmin inactivos a tu ubicación.
- Botas rápidas: aumentan la velocidad de movimiento.
- Power Whistle: amplía significativamente el alcance del silbato.
- Gunk Busters: evita la desaceleración del movimiento.



## Headlamp+

Make this piece of gear?

 100 / 254

## Pack



### Scrummy Bones

A favorite snack that **completely reenergizes** Oatchi.  
Eating one when at full health leads to a hefty **HP increase**.

### Elementos

En Pikmin 4, puedes adquirir elementos del laboratorio utilizando materias primas obtenidas mediante la exploración. A continuación se muestra una lista de todos los artículos, junto con sus instrucciones de uso:

- Scrummy Bone: Restaura la salud de Oatchi y aumenta su HP cuando tiene plena salud.
- Kit de Emergencia: revive al jugador con plena salud al noquearlo.
- Zanahoria Pikpik: Atrae a las criaturas e induce parálisis al consumirla.
- Bomb Rock: Explota al lanzarlo, eficaz para romper paredes.
- Explosión de hielo: congela a los enemigos al explotar.
- Choque de relámpago: Golpea a los enemigos y les provoca parálisis.
- Trackonator: Persigue a su presa y la detona.
- Mío: Se activa al detectar vida y se adhiere a las criaturas.
- Spray ultra picante: mejora la velocidad de Pikmin y Oatchi.
- Glow Seeds: Se utiliza para cultivar Glow Pikmin para cuevas y expediciones nocturnas.



## Dandori

Dominar el arte de Dandori en Pikmin es fundamental. Implica gestionar eficientemente su equipo de Pikmin y Oatchi durante sus días de exploración. Asegurarse de que todos los Pikmin contribuyan activamente es clave: no querrás grupos inactivos mientras otros trabajan duro.

Tu experiencia en Dandori se pondrá a prueba de dos formas principales: Batallas Dandori y desafíos Dandori. Se trata de cuevas de subniveles especiales que progresivamente se vuelven más difíciles a medida que avanza el juego. En Dandori Challenges, tienes poco tiempo para recolectar todos los tesoros y criaturas escondidas en la cueva. Por otro lado, las batallas Dandori te enfrentan a un Leafling, y debes superarlos arrebatando tesoros y derrotando criaturas. Utilice algunos elementos estratégicos para ralentizar o detener su progreso.

¡Prepárate para una gran emoción de exploración en Pikmin 4! Tienes seis áreas increíbles en las que sumergirte, cada una llena de su propia vibra única y aventura emocionante. Entonces, toma tu equipo, reúne a Oatchi y parte con tu confiable equipo Pikmin.



## Áreas

Estos son los niveles bellamente diseñados por los que progresarás:

- Terraza soleada: su punto de partida, un agradable jardín que es como su campo de entrenamiento para todo lo relacionado con la exploración.
- Arcadia floreciente: paisajes llenos de flores y emocionantes desafíos en cuevas con grandes batallas contra jefes en camino.
- Serene Shores: desbloquea este paraíso acuático recolectando 4000 Sparklium. Un paraíso de playas y agua, perfecto para los entusiastas de Blue Pikmin.
- Hero's Hideaway: es hora de aventurarse en el interior, en el corazón de una casa. Aquí es donde realizarás tu heroica última batalla para salvar a Olimar.
- Hogar del Gigante: Después del rescate de Olimar, este oasis al aire libre se abre ante ti. Continúa tu viaje, encontrando naufragos y tesoros en el camino.
- Primordial Thicket: El gran final, un refugio natural salvaje y peligroso que pone fin a tu exploración épica.

# CONSEJOS Y TRUCOS



## No en el reloj

Aunque los días en este mundo todavía siguen el ciclo natural desde el amanecer hasta el anochecer, no hay necesidad de apresurarse a la hora de terminar el juego. Si bien es aconsejable concluir tus tareas y regresar a la base antes del anochecer, la cantidad total de días que tardas en conquistar el juego no es una preocupación apremiante. Al adentrarte en mazmorras y afrontar desafíos, el tiempo no te correrá así que simplemente relájate, explora y disfruta de la aventura mientras recolectas todos esos preciosos tesoros.

## Seguridad primero

Cuando encuentres un tesoro, intenta asegurarlo rápidamente. Sin embargo, antes de hacerlo, asegúrese de que los alrededores estén libres de enemigos. Los Pikmin que llevan objetos no pueden defenderse, así que asegúrate de que el camino esté despejado o prepárate para protegerlos.

## Muchas repeticiones

Tienes el poder de retroceder en el tiempo siempre que necesites rectificar errores o rescatar a tu escuadrón Pikmin. ¿La mejor parte? Puedes usarlo tantas veces como quieras. Si bien algunos jugadores pueden optar por evitarlo, le recomendamos que adopte el rebobinado si se adapta a su estilo. ¡No dudes en sumergirte en el menú y retroceder en el tiempo para navegar por las misiones con mayor facilidad!



# CONCLUSIÓN

Pikmin 4 te conquista con sus adorables bichos y su inquebrantable lealtad a mis órdenes. Si bien no es muy desafiante, los nuevos giros como las mejoras de habilidades, los nuevos amigos Pikmin y Oatchi como compañero mantienen las cosas interesantes más allá del juego habitual de elegir y lanzar. Con un montón de nuevos enemigos, tesoros y material increíble posterior al juego lleno de gestos nostálgicos, Pikmin 4 nos deja emocionados, pero también esperanzados sobre hacia dónde se dirige la serie.