

# GAMER GUIDE

FIFA 23  
EDITION



the need to know you didn't know you needed



# QU'EST-CE QUE C'EST ?



*FIFA 23* est une sortie qui fera date puisqu'elle marque la fin de plus de 25 ans de partenariat entre EA et FIFA pour la sortie de cette franchise sportive dans sa version actuelle. Ce partenariat se termine sur une note positive, puisque la dernière version est considérée comme l'une des meilleures depuis des années, avec plus de modes de jeu, plus d'options de personnalisation et plus d'équipes sous licence officielle que jamais auparavant.



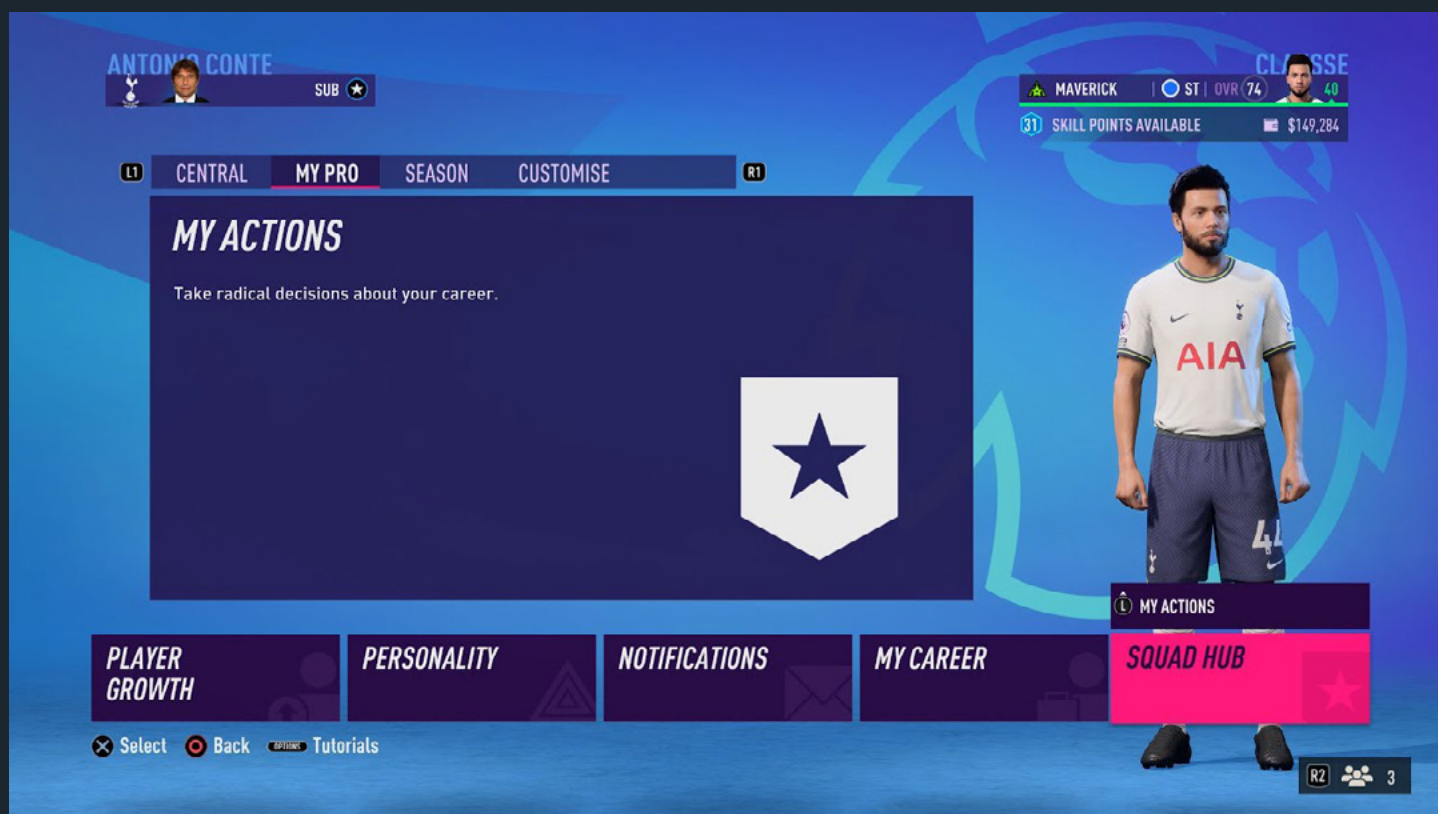
Compte tenu de la quantité de contenu qu'il contient, *FIFA 23* ne devrait pas avoir de mal à maintenir l'intérêt des joueurs jusqu'à la version de l'année prochaine, qui sera la première à être vendue sous le nouveau label EA Sports FC. Plusieurs mises à jour sont également prévues d'ici là, notamment un mode de jeu spécial Coupe du monde qui sera proposé gratuitement en DLC.

Nous détaillons toutes les nouvelles approches de *FIFA 23* tout en vous donnant les meilleurs trucs et astuces pour réussir en tant que joueur de FIFA afin que vous puissiez vous mesurer à presque tout le monde.

# DÉCOMPOSER LES BASES

## Mécanique

Ceux qui ont déjà joué à un jeu de la FIFA devraient avoir très peu de difficultés à se familiariser avec *FIFA 23*. En fait, l'expérience globale est si simple que même les nouveaux joueurs devraient être en mesure de trouver leurs marques en relativement peu de temps.



## Modes

### Mode d'exposition

Ce mode de jeu rapide est parfait pour les joueurs qui n'ont pas vraiment le temps de jouer, son approche des matchs est simple. Configurez des profils pour suivre votre ratio victoire/défaite et choisissez n'importe quelle équipe dans n'importe quel championnat, y compris les équipes Soccer Aid et Classic XI.

### FIFA Ultimate Team

Ultimate Team est le mode de jeu phare de FIFA depuis des années et il n'en va pas autrement pour *FIFA 23*. Chaque année, au début de la saison, les joueurs recommencent avec l'équipe qui leur a été donnée, le but étant que chacun crée son Ultimate Team et se batte contre les autres pour une place dans les modes de jeu classés FUT Champions. Les joueurs les plus rapides de *FIFA 23* aideront les joueurs à bien démarrer leur saison.



## Mode Carrière

Ces dernières années, EA a consacré beaucoup d'efforts et de réflexion à l'amélioration des modes Carrière de FIFA, et c'est encore le cas dans *FIFA 23*. Qu'il s'agisse d'un talent prometteur ou d'une première incursion dans la gestion d'un club, les joueurs sont désormais en mesure de contrôler les moindres détails, des programmes d'entraînement à la façon dont le manager se comporte et s'habille sur le banc de touche.



## Saison Co-Op

*FIFA 23* permet aux joueurs de jouer en ligne non seulement seuls dans les deux modes Online Seasons et Ultimate Team, mais aussi avec un ami dans Co-Op Seasons. Co-Op Seasons oppose deux joueurs à deux autres dangers, chaque duo se partageant le contrôle d'une équipe. Les duos tentent de passer de la division 5 à la division 1, avec le même système que dans Online Seasons. Si les joueurs veulent réussir dans Co-Op Seasons, ils doivent travailler ensemble et s'assurer qu'ils utilisent les meilleures équipes disponibles dans le jeu, car la méta joue définitivement un rôle dans votre réussite.

## Clubs professionnels

*FIFA 23* a été lancé avec tous les modes que les fans connaissent et aiment, ainsi que quelques nouvelles mises à jour et fonctionnalités pour eux. Loin du mode "pay-to-win" d'Ultimate Team et de la monotonie du mode Carrière, Pro Clubs est un mode de jeu qui offre aux joueurs la possibilité de jouer à un poste dans la même équipe que leurs amis.

## Volta

Le mode de jeu Volta existe depuis quelques années maintenant, et il est très présent dans les modes solo et multijoueur de *FIFA 23*. Les joueurs peuvent trouver que ce mode de jeu rappelle FIFA Street, ce qui constitue un bon répit dans le gameplay habituel.

## Principes fondamentaux



Les mécanismes sont exactement ceux que l'on attend d'un simulateur de football. Vous vous engagez dans tous les aspects du jeu en tant que joueur. Cela inclut, entre autres, le jeu tactique réel.

- **Les passes :** Dans *FIFA 23*, vous pouvez jouer le ballon de nombreuses façons - passes courtes et longues au sol ou aériennes, passes perpendiculaires, etc., mais toutes les actions doivent être effectuées dans le tempo et avec suffisamment de puissance pour ne pas casser la fluidité du jeu de l'équipe. Avant de faire une passe, veillez à vous tourner vers le destinataire.
- **Le centre :** Le centre classique est souvent le meilleur moyen de faire entrer le ballon dans la surface de réparation de l'adversaire. N'oubliez pas d'effectuer le centre avec suffisamment de puissance pour que le ballon ne s'envole pas en dehors du terrain.
- **Les tirs :** Dans *FIFA 23*, vous pouvez tirer de différentes manières : en finesse, technique, en l'air, etc., mais le tir de base est souvent le meilleur choix. N'oubliez pas de bien viser et de contrôler la puissance pour que le ballon atterrisse dans le but.
- **Offensive :** Employez diverses stratégies lorsque vous jouez en attaque pour démolir la défense de l'adversaire et réussir à atteindre sa surface de réparation. L'une de ces stratégies consiste à utiliser des passes à une touche et des passes perpendiculaires.
- **La défense :** L'essentiel ici est d'éviter de faire des fautes aux joueurs dans la surface de réparation. Le ramassage standard est le mouvement le plus sûr qui se termine rarement par une intervention de l'arbitre. Une autre bonne technique qui peut vous aider à prendre le ballon à votre adversaire est le Jockey, un style de défense plus contrôlé.
- **Sprint:** N'oubliez pas que le fait de sprinter constamment épuise rapidement l'endurance de votre joueur. De plus, en sprintant, il est difficile de guider le ballon de manière contrôlée et l'adversaire peut l'intercepter plus facilement. Une utilisation prudente du sprint est particulièrement importante au milieu du terrain, où la densité de joueurs est la plus élevée.

## Formations

Les formations sont un aspect très important du jeu. Cela semble simple, non ? Trouvez un bon gardien de but, choisissez les 10 joueurs de champ les plus rapides que votre budget vous permet, et c'est tout ? Eh bien, cela peut effectivement vous faire démarrer assez bien ! Mais il y a toujours plus à faire. Choisir la composition et le placement de votre équipe demande réflexion et pratique.

## Compétences

Les mouvements d'habileté sont un autre mécanisme que vous feriez bien de maîtriser. C'est aussi l'un des plus compliqués, car vous devrez apprendre des combinaisons et maîtriser des niveaux de difficulté différents.

- Les mouvements d'adresse 1-Star sont des figures de base que tout le monde peut exécuter, même les gardiens de but.
- Les mouvements de compétence à 2 étoiles sont faciles pour la majorité des joueurs de champ.
- Les mouvements de compétences 3 étoiles sont légèrement plus spécialisés, pensez aux milieux de terrain et aux attaquants.
- Les mouvements de compétence 4 étoiles ne sont pas faciles à réaliser : feintes, virages à quatre mains, etc.
- Les mouvements de compétence 5 étoiles sont les meilleurs des meilleurs. Si le joueur possède des mouvements 5 étoiles, il peut également humilier ses adversaires avec des tours de jonglage opponents with juggling tricks.



## Équipes et joueurs

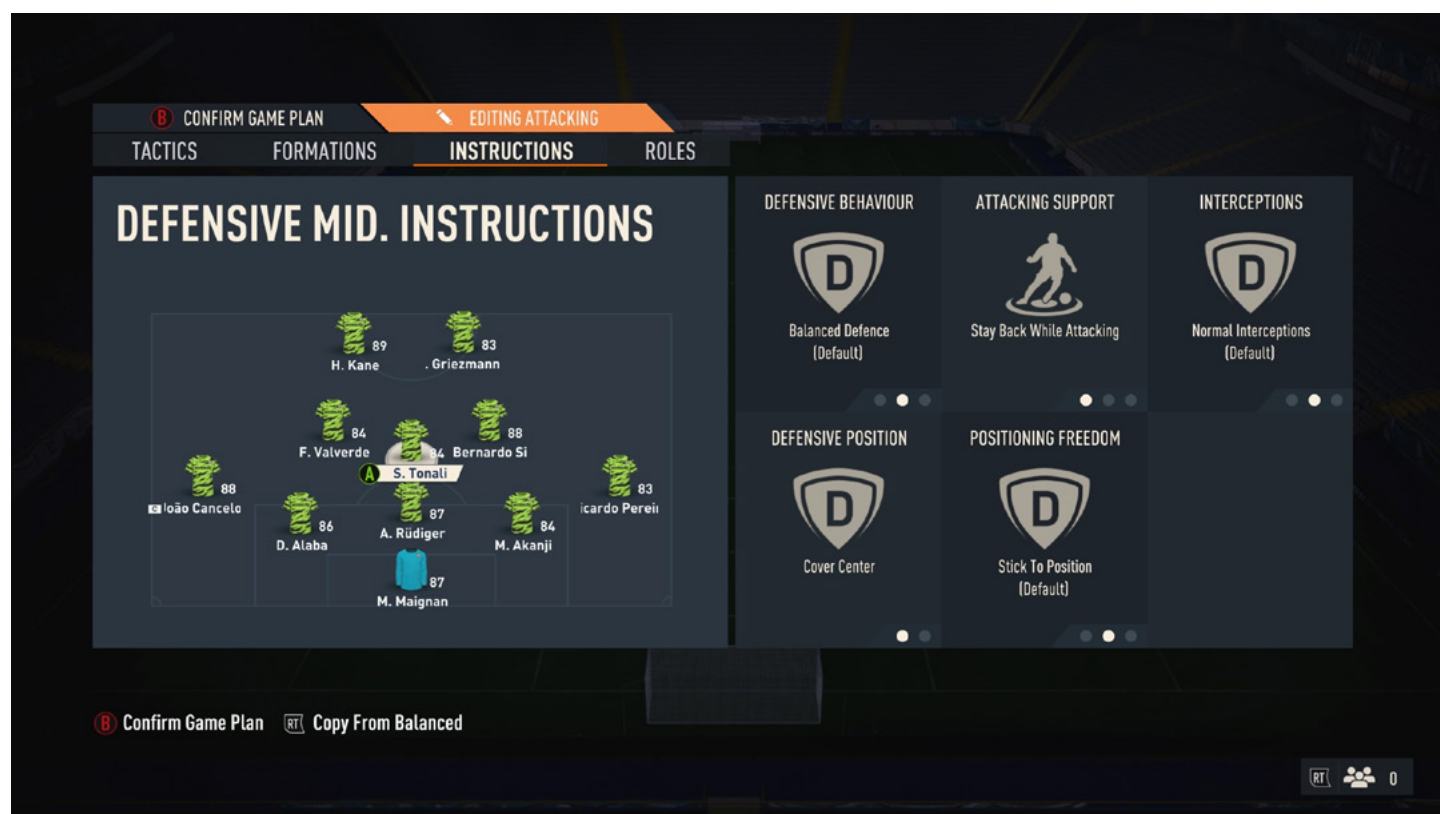
FIFA 23 consacre beaucoup d'argent au scouting, ce qui lui permet de constituer une base de données complète de joueurs du monde entier. C'est cette base de données qui est utilisée pour déterminer les évaluations des joueurs et, bien qu'il y ait de temps en temps des valeurs aberrantes, elles ont tendance à bien mesurer les compétences d'un joueur.



# CONSEILS ET ASTUCES

Avec tous les nouveaux changements et fonctionnalités ajoutés à *FIFA 23*, il est une fois de plus temps de se réadapter et de s'entraîner. Même si vous êtes une légende absolue de la FIFA, chaque nouveau jeu est suffisamment différent pour que vous ayez besoin de réapprendre les ficelles du métier, car des éléments essentiels comme les penalties et les corners ont à nouveau changé.

Pour vous aider à vous remettre dans le bain, nous avons rassemblé cinq conseils clés pour vous améliorer à *FIFA 23*. Vous y trouverez des conseils pour améliorer vos dribbles, vous familiariser avec le rythme de la nouvelle génération de jeu, et bien plus encore.



## Définissez vos formations et vos tactiques

Que vous jouiez en mode Carrière ou en Ultimate Team, les formations et les tactiques sont extrêmement importantes. Même si vous préférez garder les choses aussi décontractées que possible, nous vous recommandons de configurer les quatre tactiques par défaut attribuées aux boutons gauche et droit du d-pad. Gardez l'option Ultra Défense pour les moments où vous êtes en tête, et l'option Ultra Attaque pour une poussée agressive dans les 10 dernières minutes de jeu (si vous perdez).

La défense et l'attaque doivent être utilisées pour sonder l'autre équipe. S'ils gagnent le ballon et font constamment des courses, utilisez la défense. S'ils semblent avoir un mur en défense, optez pour l'attaque. En ce qui concerne les formations, il est préférable de jeter un coup d'œil rapide sur YouTube pour voir ce que les autres joueurs utilisent. Ce petit investissement au début de votre carrière dans *FIFA 23* vous sera très utile à l'avenir.

## Gardez votre ligne arrière en forme

La défense a été modifiée pour *FIFA 23* et est donc plus importante que jamais. Vous devrez donc contrôler manuellement vos défenseurs, ce qui peut entraîner toutes sortes de problèmes. La chose essentielle à garder à l'esprit à tout moment est la forme de votre ligne arrière.

N'utilisez pas vos défenseurs pour tacler, sauf si c'est nécessaire. Utilisez plutôt vos milieux de terrain pour être plus agressifs, tout en gardant votre ligne arrière intacte. C'est lorsque vous commencez à sortir les défenseurs de leur position que vous créez de l'espace pour votre adversaire. Tenez bon, ralentissez et attendez qu'ils fassent le premier pas. Neuf fois sur dix, maintenir votre ligne en forme est le bon choix lorsqu'un attaquant se présente.



## Protéger le ballon

On vous apprendra à protéger le ballon très tôt dans *FIFA 23*, mais beaucoup l'oublent au fur et à mesure qu'ils avancent. C'est particulièrement utile lors d'un premier contact et lorsque vous gagnez le ballon en l'air. Il suffit d'appuyer une seconde sur le bouclier pour qu'il se rapproche de votre joueur et qu'il soit plus facile de le conserver.

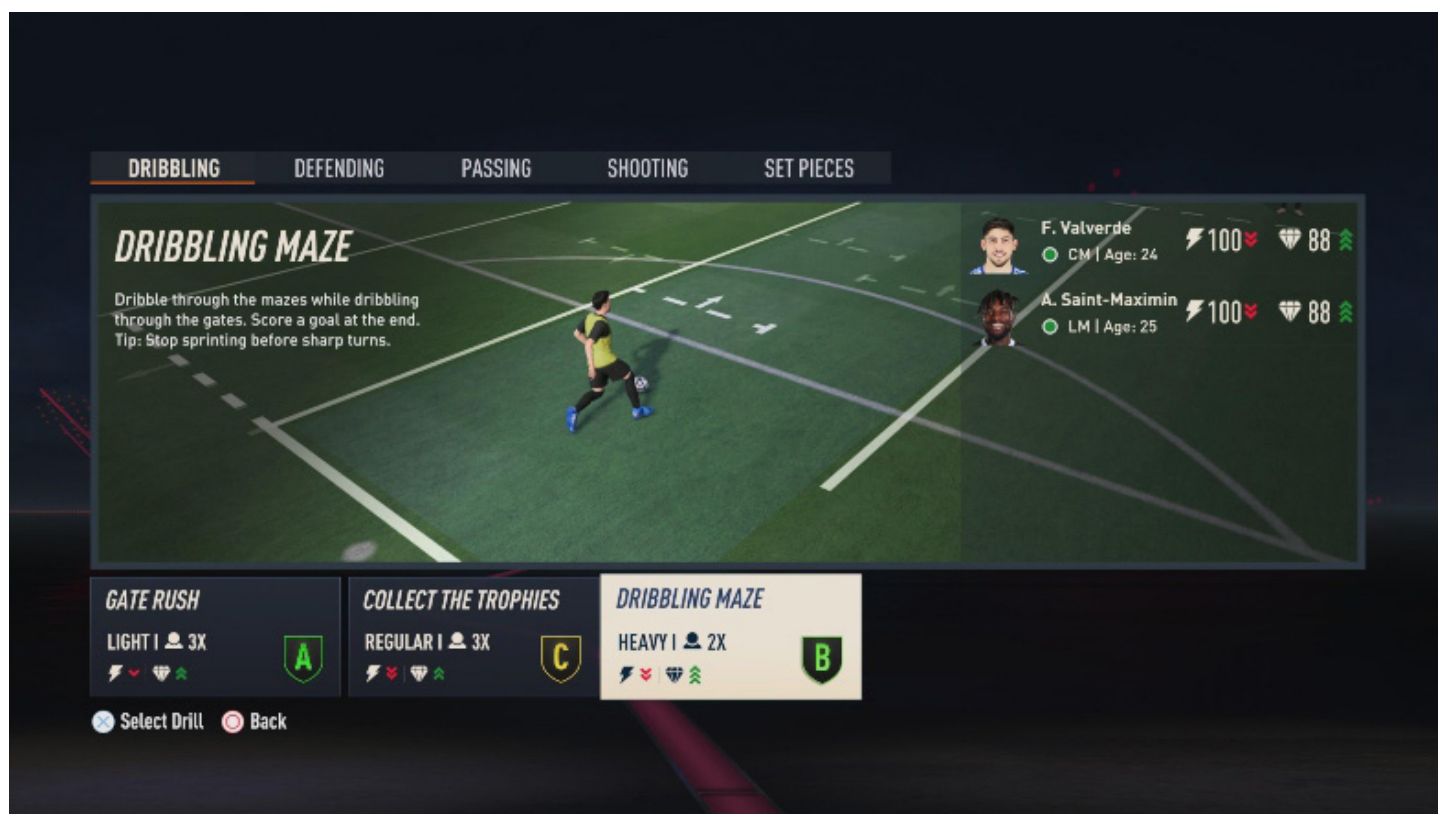
La protection du ballon s'applique également à la possession en général. Si vous perdez, jetez un coup d'œil à vos statistiques de possession. Il y a de fortes chances que vous perdiez souvent le ballon au milieu du terrain. Ralentissez, respirez et faites quelques passes pour augmenter cette statistique. Vous constaterez qu'en conservant le ballon, vous vous créez naturellement des occasions de but, au fur et à mesure que vos joueurs feront des courses et que vos adversaires se déchaîneront dans leurs tacles.



## La formation est essentielle

Lorsque vous jouez en mode Carrière, vous devez tirer le meilleur parti des journées d'entraînement. Lorsque vous vous entraînez pour la première fois, votre score et votre note sont vierges. Simuler à ce stade vous donnera la pire note et le pire score possible, ce qui rend la simulation plutôt inutile. Ce que vous devez faire, c'est effectuer chaque exercice d'entraînement au moins une fois. Vous pouvez viser la note B ou une note plus élevée au fur et à mesure de votre progression.

Au bout d'un certain temps, vous constaterez que les exercices dont vous disposez sont déjà assortis de scores et de notes décentes. En simulant maintenant, vous obtenez ces notes bien meilleures, ce qui augmente l'acuité du joueur. Cela peut faire une réelle différence, pour un investissement en temps relativement faible. Les scores des exercices sont également reportés d'une saison à l'autre.



## Tirer le meilleur parti des coups de pied arrêtés

Les coups de pied arrêtés ont changé radicalement dans *FIFA 23*. Vous devrez donc être plus attentif lors de l'exécution des corners et des coups francs. Les coups francs sont particulièrement difficiles à marquer cette année, car les contrôles ont été simplifiés et les possibilités de tir réduites. Il est préférable de faire des passes courtes et de compter sur les centres pour marquer un but. Pour les corners, il est préférable de faire appel à un deuxième joueur.

Les pénalités sont une toute autre histoire. Vous ne pouvez littéralement pas rater, alors concentrez-vous sur votre tir lorsque le réticule est vert. Visez où vous voulez. Comme dans la vie réelle, la chance joue un grand rôle.



---

# CONCLUSION

*FIFA 23* apporte de nombreux ajouts et améliorations à la franchise. Trouvez votre style de jeu et concentrez-vous sur les tactiques et les joueurs qui jouent sur vos points forts et regardez vous gagner en compétence et en confiance. Très vite, vous pourrez vous mesurer à tous ceux qui vous défient.