


GUÍA DEL GAMER

EDICIÓN
POKÉMON ESCARLATA
Y PÚRPURA



la necesidad de saber lo que no sabías que necesitabas



¿QUÉ ES?



Pokémon Escarlata y Púrpura son las primeras entregas de la novena generación de la saga de videojuegos publicada por Nintendo y The Pokémon Company. Al estilo de *Leyendas Pokémon: Arceus*, estos juegos RPG se sitúan en un mundo abierto e incluyen la mecánica básica de los juegos anteriores.

**POKÉMON
SCARLET**

**POKÉMON
VIOLET**

Escarlata y Púrpura aporta 103 nuevos pokémon a la saga, así como cuatro formas regionales, una transformación exclusiva tipo teracristal y tres historias distintas entre las que puede elegir el jugador. A pesar de multitud de problemas técnicos en el lanzamiento, vendieron más de 10 millones de copias en los primeros tres días, lo que hizo de ellos el mayor lanzamiento de Nintendo de todos los tiempos.

ANALIZAR LOS CONCEPTOS BÁSICOS

Mecánica

Incluso los fans más acérrimos de la saga tendrán mucho trabajo en este juego. La región de mundo abierto de Paldea está repleta de actividades y desafíos. Tu viaje empieza por elegir con cuál de las tres historias jugar en primer lugar:

- **Travesía de la Victoria:** Si has jugado a otros títulos Pokémon, te sonará. Viajarás de ciudad en ciudad luchando contra líderes de gimnasio para conseguir sus medallas para convertirte en el nuevo entrenador con rango de campeón de Paldea.
- **Senda Legendaria:** Junto con tu compañero de clase, debes buscar las legendarias Herba Mystica dispersas por toda la región. Combate al pokémon titán que las custodia y recibirás algo especial que concede a tu montura de pokémon legendario nuevas habilidades, lo que te permite acceder a nuevas áreas.
- **Vía Stardust:** En esta historia, estarás dando una lección a tus compañeros de clase que hacen pellas (es decir, al Team Star). Sus barricadas complican la vida de los demás, así que debes vencerles en modo auto para despejar las barricadas y adquirir objetos útiles.



Una vez hayas completado las historias, todavía queda mucho por hacer. Completa tu Pokédex (hazte con todos) y persigue a los esquivos Shiny, todo mientras exploras el mundo expansivo que te ofrece el juego. Otra importante decisión que te espera al inicio del juego es quién será tu primer compañero Pokémon. No hay una respuesta incorrecta, simplemente busca otros tipos para conseguir un equipo bien equilibrado:

- Sprigatito (Tipo hierba)
- Fuecoco (Tipo fuego)
- Quaxly (Tipo agua)

Haz crecer tu equipo capturando los pokémon salvajes que pululan por el entorno de Paldea. A diferencia de otros juegos, tendrás que acercarte a un pokémon para combatir con él.



Combate

En *Pokémon Escarlata y Púrpura* te encontrarás dos tipos de combates: con pokémon salvajes y con otros entrenadores pokémon:

Cuando te enfrentes a pokémon salvajes, puedes salir con ventaja si apareces por detrás de ellos, en la hierba alta y les lanzas la pokéball que contenga a tu pokémon principal. Esto iniciará un combate por turnos que sonará a los jugadores de títulos anteriores. Con estos combates consigues puntos de exp. de grupo, materiales que se usan para fabricar MTs y la oportunidad de capturar nuevos pokémon para tu grupo.

Una variante de estos combates son los combates Teraincursión, en los que deberás aliarte con otros entrenadores para combatir con los tremendamente poderosos pokémon en forma teracristal. También tienes la opción de enviar a tu pokémon a luchar de forma automática por ti. No ganarás tanto ni podrás capturar a tus oponentes, pero puede ser una gran manera de explorar y subir de nivel a la vez.

Pelear contra otros entrenadores ha sido una posibilidad en otros juegos. Sin embargo, en vez de empezar un combate nada más verlos, debes hablar con ellos primero. Esto pondrá en marcha un combate basado en turnos que te proporcionará puntos de Exp., monedas puras y duras y sus pokémon se registrarán en tu Pokédex, lo que te ayudará a completarla más rápido.

Tipos

Para los que conozcan otros títulos Pokémon, los tipos no han cambiado excesivamente y las fortalezas y debilidades siguen siendo las mismas. Los ataques supereficaces causarán el doble de daño, y los no muy eficaces solamente la mitad. Algunos tipos son completamente inmunes entre sí (como los de Tierra contra los Voladores). Si es tu primera incursión en la saga, vale la pena consultar un cuadro de tipos hasta que te acostumbres al juego.

El único cambio digno de mención es que se ha añadido la forma teracristal y los tipo Tera. Obtendrás un orbe teracristal en la academia que provoca la forma teracristal en Pokémon. Esto hace que tu Pokémon en forma teracristal sustituya a su tipo normal, lo que refuerza los ataques de dicho tipo. La mayoría de Pokémon en forma teracristal coinciden con su tipo original, aunque uno dual de tipo hierba/volador solamente tendrá una forma teracristal de hierba, porque no hay forma teracristal dual.

Se pueden capturar Pokémon raros con formas teracristal únicas, ¡pero son la excepción! Una vez hayas usado el orbe teracristal en batalla, deberás recargarlo visitando un centro Pokémon, descansando en una cama o interactuando con un cristal de teraincursión.



La Academia

Seguro que piensas: ¿para qué molestarse en ir a la escuela? La Academia no existe únicamente como ubicación en el argumento. Obtendrás beneficios de ir a clase en forma de recompensas (objetos) así como un nivel de relación con el profesorado más alto. Puedes estudiar biología, matemáticas, historia, idiomas, estudios de combate, arte y economía doméstica. Mediante las clases accederás a las tradiciones de Paldea, aprenderás trucos para el combate y obtendrás conocimientos generales sobre la materia. Cada asignatura consiste en ocho clases y acaba con un examen parcial y un examen final.

Objetos

El mundo de Pokémon siempre ha incluido objetos que pertenecen a la exploración y al combate. En este juego, todos los objetos habituales están presentes: pokébol, pociones, MTs (Máquinas Técnicas), bayas y demás. También hay objetos nuevos que los jugadores pueden buscar. Entre ellos, teralitos, ingredientes de bocadillos y materiales de fabricación que dejan los pokémon en combate.

Teralitos


Durante el juego, se pueden reunir teralitos para todos los tipos de pokémon. Cuando tengas cincuenta teralitos del mismo tipo, podrás gastarlos en el Mesón el Tesoro, de Pueblo Mestura, para cambiar el teratipo de un pokémon.





















Picnics

¿Quieres conseguir puntos extra de Exp. y mejoras temporales increíbles? Coloca tu mesa de pícnic y juega a un minijuego rápido para crear bocadillos artesanales con los ingredientes que encuentres por todo el mundo. Los nutripoderes que obtendrán con estos manjares van desde mayor probabilidad de captura a más puntos Exp. en combate, con muchas otras golosinas entre medio.


Fabricación de MTs

Si estás creando tu equipo perfecto, querrás tener los movimientos adecuados. Las MTs son objetos que pueden enseñar a los pokémon nuevos movimientos, dar soporte a tu estilo de juego y asegurarse de que ganes. Los pokémon dejarán caer objetos durante el combate que se pueden usar, junto con otros objetos saqueados por la región de Paldea, para fabricar MTs. Las recetas para MTs se desbloquean encontrando la MT y venciendo a pokémon, entrenadores y líderes de gimnasios.



Shop Inventory | Cascarrafa Branch

| | | | |
|---|---------------|---------|---|
|  | Magnet | ₹3,000 |  0 |
|  | Hard Stone | ₹3,000 |  0 |
|  | Poison Barb | ₹3,000 |  0 |
|  | Spell Tag | ₹3,000 |  0 |
|  | Dragon Fang | ₹3,000 |  0 |
|  | Normal Gem | ₹15,000 |  0 |
|  | Leftovers | ₹20,000 |  0 |
|  | Big Root | ₹10,000 |  0 |
|  | Bright Powder | ₹30,000 |  0 |
|  | Light Clay | ₹20,000 |  0 |

Big Root

 0

An item to be held by a Pokémon. This root boosts the amount of HP the holder restores to itself when it uses HP-stealing moves.

 Bulk Buy  Back

Entorno

Paldea cuenta con doce ciudades y pueblos repartidos entre sus cuatro provincias:

- Pueblo Cahíz
- Pueblo Ataífor
- Ciudad Meseta
- Cortondo
- Pueblo Pirotín
- Ciudad Leudal
- Pueblo Alforno
- Ciudad Cántara
- Pueblo Marinada
- Pueblo Mestura
- Pueblo Veta
- Pueblo Hozkailu



Entre estas localidades hay amplios terrenos por explorar. Más que seguir rutas lineales (como en juegos anteriores), tu teléfono Rotom viene equipado con un mapa dinámico que te da ubicaciones así como información topográfica. Una vez visites una ubicación principal del mapa, podrás volver rápidamente a ella usando el taxi volador.

Gran parte del encanto de un juego de mundo abierto reside en la exploración. Aunque viajar rápido es práctico, te perderás los emocionantes descubrimientos que aguardan en cada rincón. ¡Gran parte de la progresión de la historia también los requiere! Para conseguirlo, viajarás tanto a pie como sobre tu montura de pokémon legendario de confianza, sea Koraidon (Escarlata) o Miraidon (Púrpura). Podrás desbloquear tipos de movimientos adicionales para tu montura: Ataque, Nadar/Surf, Salto Alto, Volar/Planear y Escalar. Muchos de ellos son básicos para la progresión de la historia, que requiere acceso a nuevas áreas.

CONSEJOS Y TRUCOS

- Combate con los pequeños grupos de pokémon que se forman de vez en cuando para conseguir materiales y entrenar parámetros específicos. Por ejemplo, un grupo de seis Bounsweet te puede aportar seis puntos HP de base para tus pokémon.
- Intercambiar pokémons con otros entrenadores no solamente es una mecánica multijugador divertida, es necesario para completar la Pokédex ya que algunos pokémon solamente se pueden encontrar en Pokémon Escarlata o Pokémon Púrpura.
- Los objetos del suelo se ven fácilmente, pero las bayas son un poco más complicadas. Busca un tenue brillo en las flores o en los arbustos que indique que hay bayas para recolectar. Los pokémon pueden guardar las bayas y usarlas de forma automática en combate sin usar un turno, lo que puede cambiar las tornas de la batalla.
- ¡Guarda tus orbes teracristal para batallas de jefes! Solamente los puedes usar una vez antes de tener que recargarlos.
- La dificultad de los enemigos no va a más. Eso significa que tendrás que planificar tus estrategias de ataque, y a veces tendrás que retirarte y subir de nivel para poder volver y hacerte con la victoria. Ten paciencia.



CONCLUSIÓN

¿Sientes la llamada de la aventura?
El mundo de *Pokémon Escarlata y Violeta*
te espera con emociones en cada esquina.
¿A qué estás esperando?