

# GAMER GUIDE

PUBG EDITION



the need to know you didn't know you needed






# QU'EST-CE QUE C'EST?



Anciennement connu sous le nom de *PlayerUnknown's Battlegrounds*, *PUBG : Battlegrounds* ou *PUBG* est un jeu de tir d'action et de bataille royale développé et publié par PUBG Studios, une filiale de Krafton. Le jeu s'inspire du mod *Arma 2 DayZ : Battle Royale* créé par Brendan Greene en 2013. Ce dernier a ensuite développé *PUBG* en collaboration avec le studio coréen Bluehole, qui est sorti sur PC en 2017. À la fin de l'année 2021, le jeu s'est vendu à plus de 75 millions d'exemplaires, ce qui en fait le titre de jeu le plus vendu sur PC et Xbox One, et le cinquième jeu vidéo le plus vendu de tous les temps. Après sa sortie, *PUBG* est devenu un incontournable du genre de la bataille royale grâce à des streamers Twitch populaires tels que Shroud qui jouent au jeu.



Chaque match commence avec une centaine de joueurs qui débarquent d'un avion sans équipement et sans arme. Une fois qu'ils ont atterri, il est temps de piller des armes, des armures et d'autres équipements aussi vite que possible afin de pouvoir se battre et se défendre contre les autres joueurs. Le pillage du matériel sur toute la carte est un objectif clé, mais un joueur peut également piller les ennemis tombés au combat. Ne prenez pas trop vos aises, car la zone de sécurité se rétrécit et si vous êtes pris en dehors, vous commencerez à subir des dégâts. Continuez à vous battre jusqu'à ce que vous soyez le dernier joueur, duo ou groupe encore debout.

Alors comment faire pour obtenir cet insaisissable dîner de poulet gagnant gagnant ? Eh bien, nous sommes là pour vous aider!

# COMPRENDRE LES BASES

## Mécanique

*PUBG* est un jeu complexe qui s'enorgueillit de son réalisme et il existe des principes de base qui vous permettront de prospérer en tant que joueur et gagnant. La chance et l'habileté sont deux éléments majeurs du jeu et cette dernière prévaut souvent dans les combats.

**MODES DE JEU** - Vous pouvez choisir parmi une variété de modes de jeu en fonction de votre style de jeu:

■ **Mode entraînement:** 5 à 20 joueurs s'entraînent à tous les aspects de *PUBG* sur une carte de 2x2km.

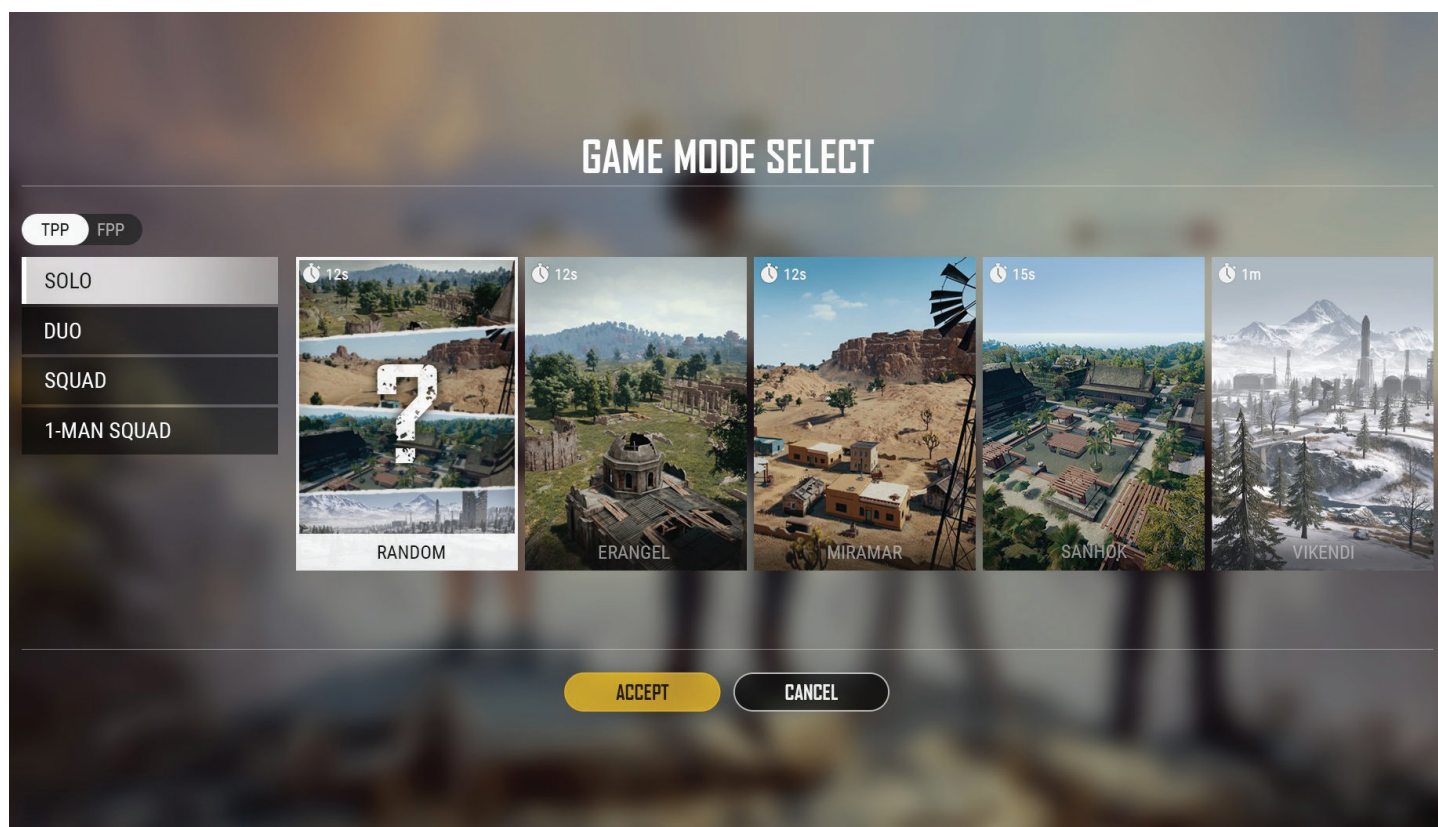
□ **Mode classique:**

**Solo** - Apparaissiez dans une zone de combat libre, tuez tout le monde et battez-vous pour être le dernier debout.

**Duos** - Faites équipe avec un autre joueur et battez-vous pour le repas de poulet.

**Équipes** - Affrontez le jeu en équipes de quatre, vous serez jumelés avec d'autres joueurs afin d'abattre les escouades ennemies.

**FPP** (Vue en 1ère personne) - Tous les modes ont une option FPP. Le mode FPP est identique aux modes normaux, mais au lieu d'être à la 3e personne, il est à la 1re personne.





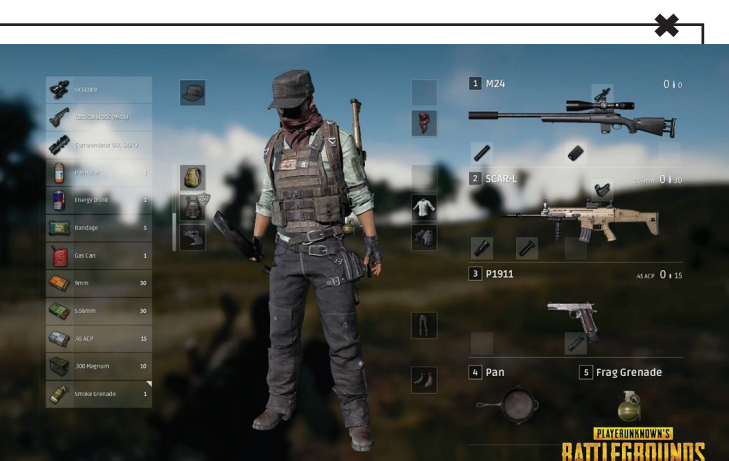
# GAMEPLAY

Chaque partie commence de la même manière, vous et 99 autres joueurs volant à travers l'une des nombreuses cartes possibles. Vous aurez la possibilité de vous éjecter de l'avion et d'atterrir en toute sécurité avec votre parachute, d'atterrir en toute sécurité et de commencer à piller !



## ASTUCE DE DÉBUTANT

En tant que nouveau joueur, attendez le bon moment dans l'avion. Plus vous sautez tard, plus vous avez de chances de piller sans qu'un ennemi vous élimine.



Une fois au sol, vous devrez trouver trois choses le plus tôt possible ! Une arme, un gilet pare-balles et un casque. Consultez la section équipement plus loin pour tout savoir sur le matériel dont vous avez besoin. Vous disposez de nombreux espaces à explorer pour trouver du butin : champs de tir, maisons, complexes militaires et aérodromes. Pendant que vous pilliez ces objets essentiels, gardez un œil sur les objets de soin tels que les analgésiques, les bandages et les kits de soins qui vous donneront un avantage considérable tout au long du jeu.

Maintenant que vous êtes équipé, il est temps de regarder la carte. Il y a une zone de sécurité qui se rétrécit progressivement tout au long du jeu et vous ne voulez pas être pris en dehors de cette zone ! Vous subirez des dégâts de santé, alors gardez un œil sur la carte, attendez que l'emplacement de la zone de sécurité soit annoncé et continuez à avancer.



## ASTUCE DE DÉBUTANT

Trouvez un endroit qui vous donne un avantage - un terrain élevé, un point d'étranglement, ou même simplement un coin sombre ou un buisson.



### Gouttes d'air

Ces boîtes à butin apparaissant de manière aléatoire contiennent des équipements extrêmement précieux et puissants. Les armes larguées sont presque toujours les meilleures de leur catégorie, ainsi que des armures et des équipements de haut niveau tels que des lunettes de visée 15x et des supresseurs. Vous pouvez également déclencher un largage d'air avec un pistolet lance-fusées.



### ASTUCE DE DÉBUTANT

Les parachutages attirent les joueurs, alors approchez-les avec prudence et soyez prêt à vous battre.

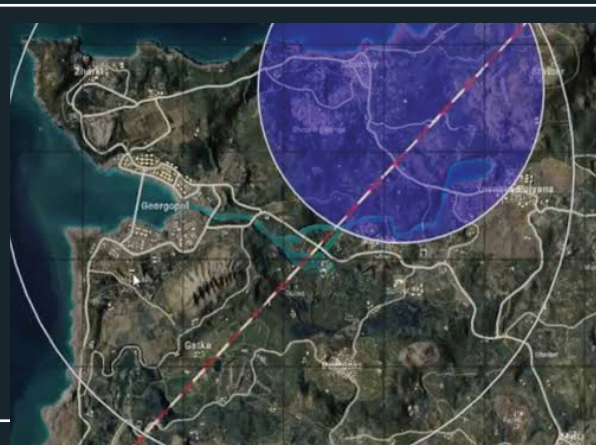


## Environnement et mouvement

Pour naviguer dans le jeu, il faut connaître ses cartes et ses options de locomotion. Jetez un coup d'œil à certaines des choses que vous devez savoir:

### La zone de jeu

Connu dans le jeu sous le nom de "cercle", c'est la zone de jeu sécurisée. En dehors de cette zone de jeu, vous subirez des dégâts toutes les secondes. Ces dégâts augmentent à chaque tour. La zone de jeu rétrécit également au fur et à mesure de la progression du jeu pour forcer les joueurs à se rapprocher et pousser le combat. Les zones situées en dehors de la zone de jeu sont superposées en bleu sur la carte, et avant qu'elle ne commence à rétrécir, le nouvel emplacement est indiqué par un cercle blanc.





# CARTES PRINCIPALES

Il existe 4 cartes principales généralement utilisées dans les modes de jeu :



**Erangel** - la carte originale de *PUBG*, Erangel est basée sur une île militaire russe abandonnée. Avec ses larges routes et ses champs ouverts, ses grandes villes et ses petits villages, cette carte est un mélange de tout.



**Miramar** - Cette carte présente des canyons béants, des montagnes imposantes et un mur métallique intimidant qui sépare le sud du reste de la carte. Une île au sud-est contient une prison et quelques petits villages.



**Vikendi** - Carte insulaire située à l'ombre du mont Kreznic, Vikendi est couverte d'une épaisse forêt avec des montagnes enneigées au centre.



**Sanhok** - cette carte est inspirée des îles de Thaïlande et des Philippines. L'équipe artistique de *PUBG* a en fait visité ces endroits afin de recréer l'environnement le plus réaliste possible dans le jeu.



## Véhicules

Le jeu propose 16 véhicules uniques qui sont extrêmement importants en raison de la taille globale de la carte. Chaque véhicule a ses propres avantages et inconvénients, ce qui permet de faire pivoter la carte (en changeant d'emplacement de manière stratégique) de différentes manières.



AUTOBUS



BATEAUX



COUPES



MOTOS



TOUT-TERRAIN



AVIONS



BERLINES



CAMIONS





## ARMES

Les armes dans *PUBG* sont assez réalistes et vous devrez faire face à différents degrés de recul, de vitesse de tir et de chute de balle, chacun étant unique à l'arme. Il existe également divers accessoires qui affectent ces facteurs. Ce sont les options que vous pouvez vous attendre à trouver dans le jeu:

<b>Fusils d'assaut</b>	ACE32 • AKM - AUG A3 • Beryl M762 • Groza • K2 • M16A4 • M416 • Mk47 Mutant • QBZ95 • SCAR-L • G36C
<b>Dmrs</b>	Mini 14 • Mk14 EBR • QBU • SKS • SLR • VSS Vintorez
<b>Fusils</b>	Winchester Modèle 1894
<b>Mitrailleuses légères</b>	DP-28 • M249 • MG3
<b>Armes de poing</b>	Pistolet lance-fusées • P18C • P1911 • P92 • R1895 • R45 • Skorpion
<b>Fusils de chasse</b>	S12K • S1897 • S686 • Sawed-off • DBS
<b>Fusils de sniper</b>	AWM • Karabiner 98 Kurz • Lynx AMR • M24 • Mosin Nagant
<b>Mitraillettes</b>	MP5K • Micro UZI • P90 • PP-19 Bizon • Tommy Gun • UMP45 • Vector
<b>Mêlée</b>	Crowbar • Machete • Pan • Faucille
<b>Jetables</b>	Pomme • Grenade à fragmentation • Cocktail Molotov • Grenade fumigène • Grenade paralysante
<b>Divers</b>	Bouclier balistique • Arbalète • Pistolet lance-fusées



## ASTUCE DE DÉBUTANT

Les fusils d'assaut sont une excellente arme polyvalente. Une cadence de tir automatique avec un recul moyen et une bonne portée? Une pièce d'équipement indispensable!

## ENGRENAGE

Vous devez vous protéger et l'équipement est le meilleur moyen de le faire. Cependant, tous les équipements ne sont pas protecteurs, car certains ne servent qu'à l'apparence du joueur et n'ont qu'une valeur cosmétique :

## COSMÉTIQUES

Lunettes • Lunettes de protection • Chapeaux • Masques • Chaussures • Pantalons • Gants • Chemises • Vestes

Passons maintenant aux choses importantes ! L'équipement de protection se décline en 3 niveaux, chaque niveau augmentant l'indice d'armure ainsi que la réduction des dégâts. Certains objets ont également une capacité de charge accrue.

Casques: les casques bloquent la totalité des dégâts d'un coup, même s'il ne reste qu'un point d'armure. Quel que soit le niveau, le casque protège contre les tirs à la tête qui tuent instantanément.



**Gilets:** Obtenez votre protection de base et une augmentation de la capacité de charge. Tout comme le casque, les gilets pare-balles dureront et protégeront des coups jusqu'à ce qu'ils soient complètement brisés.

**Sacs à dos:** Il existe trois types de sacs à dos dans *PUBG*, allant du niveau un au niveau trois. Avec chaque augmentation de niveau, vous pouvez transporter plus d'objets, alors attrapez-les!


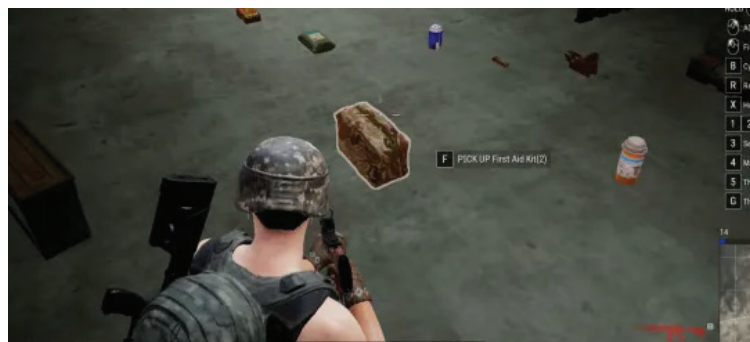
## CONSOMMABLES

Ce sont des objets utilisés tout au long du jeu pour réparer, soigner et booster votre personnage:

**Articles d'équipement:** Kit de réparation du casque • Kit de réparation du gilet

**Articles médicaux:** Trousse médicale • Trousse de premiers soins • Bandage • Boisson énergétique • Boisson énergétique méga • Antidouleurs • Seringue d'adrénaline • Dispositif hermostatique

**Articles pour véhicules:** Bidon d'essence • Kit de réparation pour véhicules



## PIÈCES JOINTES

Affinez vos armes avec ces accessoires que vous pouvez trouver sur la carte.


### MAGAZINES

Ceux-ci affectent la vitesse de rechargement et la taille du chargeur (capacité des balles).



### MUSELIÈRES

Contrôlez votre recul ou réduisez le bruit et le flash de votre arme.



### STOCKS

Elles affectent une grande variété de choses, notamment la vitesse de rechargement, le contrôle du recul et la stabilité de l'arme.





## LES LUNETTES DE VISÉE

La visée est un art et les lunettes de visée sont vos pinceaux ! Elles affectent le grossissement, le champ de vision (FOV) et la vitesse de visée (ADS).



Red Dot Sight



Holographic Sight



Canted Sight



2x Aimpoint Scope



3x Aimpoint Scope



4x Aimpoint Scope



8x Aimpoint Scope



15x Aimpoint Scope

## POIGNÉES

Cet accessoire permet d'assurer la stabilité de l'arme, le contrôle du recul et la vitesse de l'ADS.



Angled Foregrip



Vertical Foregrip



Thumb Grip



Light Grip



Laser Sight



Half Grip

# CONSEILS ET ASTUCES

Bien que l'on puisse penser que ce sont les choses les plus évidentes qui font de vous le meilleur joueur que vous puissiez être. La plupart du temps, ce sont les petits détails qui font la différence, alors considérez certains de ces derniers conseils et astuces :

**Apprenez vos cartes et vos largages** - Chaque carte comporte un certain nombre de trajectoires de vol spécifiques que le jeu choisit au hasard. Vous finirez par les reconnaître et planifierez vos largages en conséquence. Essayez de choisir un point d'atterrissage constant afin d'apprendre à connaître les points de chute du butin, la disposition des bâtiments et la couverture pour le combat.

**Apprenez la META** - Chaque jeu a une META (tactique la plus efficace disponible). Faites des recherches en ligne pour savoir quelle est la méta actuelle. Cela va de l'emplacement idéal des cartes aux meilleures armes à feu. Avoir le plus petit avantage peut faire la différence entre gagner une partie et mourir au spawn.

**Pratiquez, pratiquez, pratiquez!** C'est un conseil simple et sous-estimé. Chaque arme a un modèle de recul qui, bien que difficile à contrôler, peut être facilement maîtrisé avec le temps et l'entraînement nécessaires.

**Parfois, se battre ne permet pas de gagner la partie** - les nouveaux joueurs pensent que vous devez prendre tous les combats et tuer tous ceux que vous voyez. Parfois, s'asseoir dans un buisson et laisser deux équipes ennemies s'affronter est la meilleure chose à faire ! Tout ce que vous devez faire pour gagner le jeu est d'éliminer le survivant du combat qui ne se doute de rien et qui est à court de santé et d'armure et voilà!

## CONCLUSION

Il existe de nombreuses façons d'obtenir un W! Ce guide est le début de votre voyage pour obtenir un savoureux **DINER DE POULET GAGNANT GAGNANT.**